

メニュー画面の操作を覚えよう

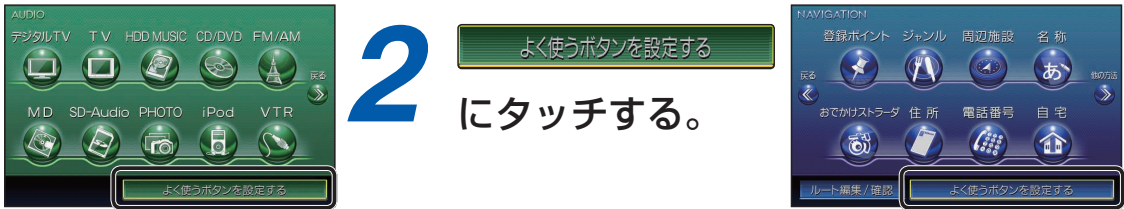
ツートップメニューの項目を設定する

ツートップメニューによく使う項目をお好みで設定できます。
〔AUDIOメニュー〕〔行き先メニュー〕各3項目まで

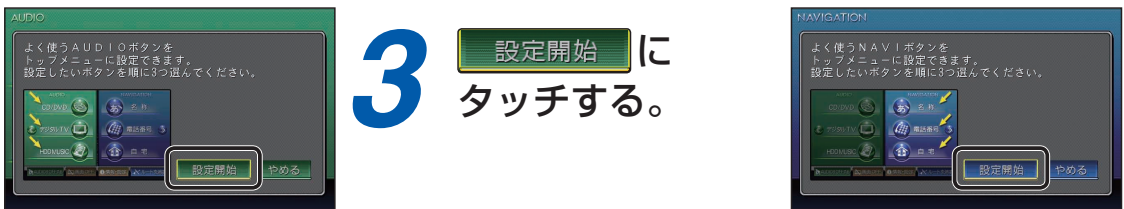
1 **すべて** **←** または **→** **すべて** に
タッチする。



2 **よく使うボタンを設定する**
にタッチする。

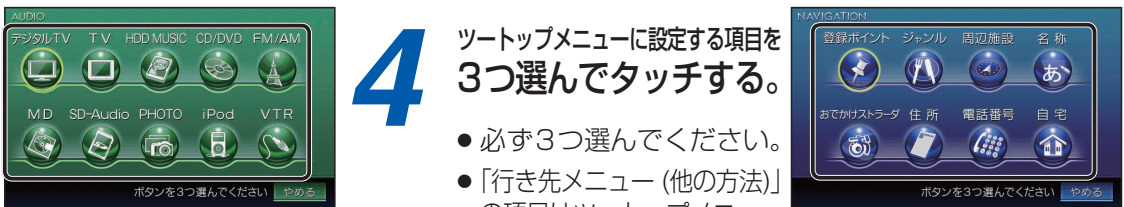


3 **設定開始** に
タッチする。



4 ツートップメニューに設定する項目を
3つ選んでタッチする。

- 必ず3つ選んでください。
- 「行き先メニュー (他の方法)」の項目はツートップメニューに登録できません。



5 **設定する** に
タッチする。

- 選んだ項目がツートップメニューに登録されます。
- 選んだ順に上から並びます。

