

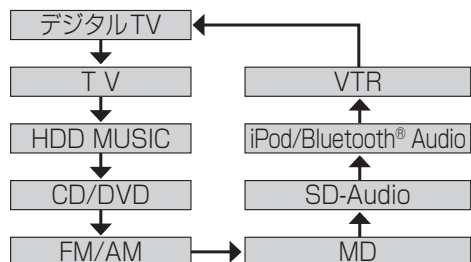
モニターを閉じたまま、オーディオの音声を楽しめます。

オーディオを切り換える



SOURCE を押す

- 押すごとに、オーディオが切り換わります。



- ハンズフリー通信中(発着信中、通話中)は、オーディオを切り換えることができません。

チャンネル(放送局)を選ぶ



手動選局

TV FM/AM

↓ ↑ を押す

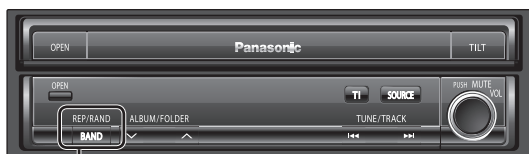
- 1秒以上押すと、選局を始め、受信すると止まります。(シーク選局)

記憶させた放送局(チャンネル)を選ぶ

TV FM/AM デジタルTV

← → を押す

バンド(FM/AM)を選ぶ



REP/RAND BAND を押す

- 押すごとに切り換わります。
FM ↔ AM

頭出しする



フォルダ・アルバム・プレイリストの頭出し

MP3 HDD MUSIC SD-Audio

↓ ↑ を押す

チャプター・曲の頭出し

DVD VCD CD MP3 HDD MUSIC MD SD-Audio iPod Bluetooth Audio

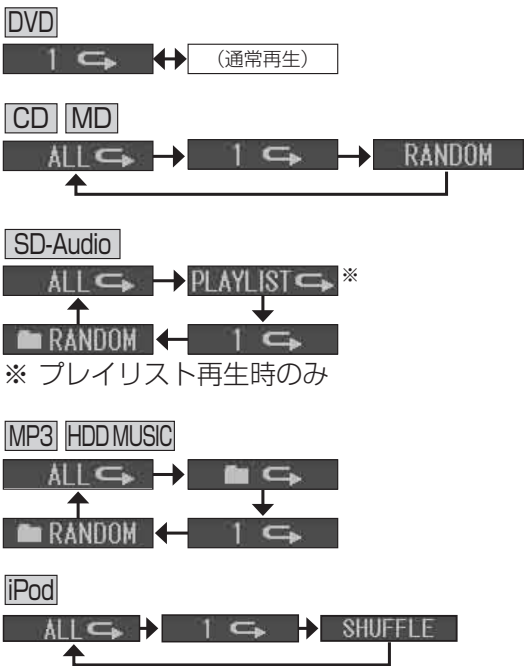
← → を押す

繰り返し再生する



REP/RAND BAND を押す

- 押すごとに、状態が切り換わります。



サブディスプレイ表示について

サブディスプレイに本機の状態・操作内容などを表示します。



CD

REP1: 1曲リピート
RAND: ランダム再生
SCAN: スキャン再生

再生している曲番号

MP3

REP1: 1曲リピート
REP: フォルダリピート
RAND: ランダム再生
SCAN: スキャン再生

再生している曲番号

MD

REP1: 1曲リピート
RAND: ランダム再生
SCAN: スキャン再生

再生している曲番号

DVD

REP1: 1曲リピート
再生しているチャプター番号
再生しているタイトル番号

HDD MUSIC

REP1: 1曲リピート
REP: フォルダリピート
RAND: ランダム再生
SCAN: スキャン再生

再生している曲番号

SD-Audio

REP1: 1曲リピート
REP: プレイリストリピート
RAND: ランダム再生
SCAN: スキャン再生

再生している曲番号

iPod

※曲情報・フォルダ情報は表示されません。

お知らせ

- その他、操作によって以下のように表示されます。
例) PAUSE: 一時停止 FF: 早送り など

デジタルTV

視聴しているチャンネル番号

テレビ

視聴しているチャンネル番号

ラジオ

受信周波数

受信中のバンド(AM/FM)

TI(交通情報)

設定したTI受信周波数
(1620 kHz/1629 kHz)

VTR

VTR

Bluetooth® Audio

※曲情報・フォルダ情報は表示されません。

ハンズフリー

待ち受け中: PHONE
発信中: DIALING(点滅)
着信中: CALLING(点滅)
通話中: TALKING

音量調整

オーディオ音量を切り換えたとき音量を表示します。(01~40)

オーディオ音量をミュート(消音)にしています。

オーディオ音量をATT(アッテネート)設定にしています。

オーディオOFF

3秒後に表示が消えます。

- サブディスプレイ表示設定が「時計を表示する」に設定されている場合は、現在時刻を表示します。(216ページ)