

本機の設定を登録する

現在の設定を登録する (各種設定登録)

お好みの設定 (現在の設定) 内容を登録できます。(最大5件まで)
登録できる設定については222ページをご覧ください。

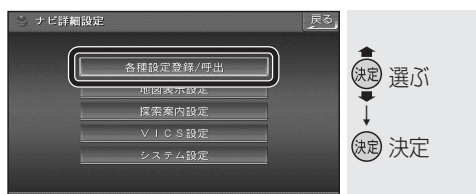
1 ツートップメニューから、**情報/設定** を選ぶ



2 ナビ設定 → **ナビ詳細設定** を選ぶ

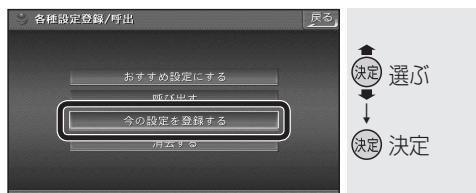


3 **各種設定登録/呼出** を選ぶ



● 各種設定登録/呼出画面が表示されます。

4 **今の設定を登録する** を選ぶ



5 登録先を選ぶ



6 名称を入力し、**完了** を選ぶ



- 現在の設定内容が登録されます。
- リモコンの数字キーでも文字を入力できます。(224ページ)

お知らせ

- 下記の設定は登録できません。
 - ・ ビープ音
 - ・ 音声ガイド
 - ・ オープニング
 - ・ お気に入りジャンル
 - ・ ランドマークセレクト
 - ・ システム設定
 - ・ サラウンド効果
 - ・ パラメトリックイコライザー
 - ・ AUDIOシステム設定
- おぼえのために、設定内容を記入してください。(222ページ)

登録した設定に切り換える

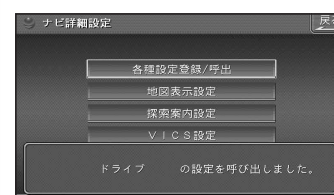
1 各種設定登録/呼出画面 (220ページ) から **呼び出す** を選ぶ



2 呼び出す設定を選ぶ

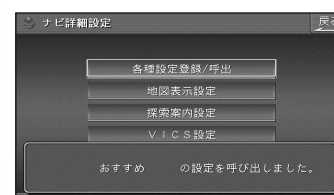


- 選んだ設定に切り換わります。



お買い上げ時の設定に切り換える

各種設定登録/呼出画面 (220ページ) から **おすすめ設定にする** を選ぶ



お知らせ

- **おすすめ設定にする** を選択してもお買い上げ時の設定に戻らない設定項目があります。設定項目の確認については、222ページをご覧ください。

登録した設定を削除する

1 各種設定登録/呼出画面 (220ページ) から **消去する** を選ぶ



2 解除するモードを選ぶ



3 **確認** を選ぶ

