

## 番組表を表示させる

### 選局パネルから「番組表」を選ぶ

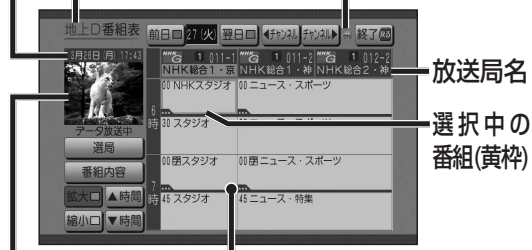


- 番組表が表示されます。
- デジタルTV画面で、リモコンの を押しても番組表は表示されます。
- 電源を入れた直後は、番組表が表示されるまで約1分かかる場合があります。

### ■ 番組表の見かた

日付・現在時刻 (ホームモード) または (おでかけモード) を表示

放送の種類  
地上D：地上デジタル  
ワンセグ：ワンセグ



番組表を開く前に見ていた画面 緑線部分：放送時間の短い番組があります。選ぶと番組を表示。

### お知らせ

- 受信可能な放送局で番組情報が表示されない場合は、その局を選ぶと表示されます。(数分かかることがあります。)
- 地上デジタル放送は8日分まで、ワンセグは10番組まで表示されます。

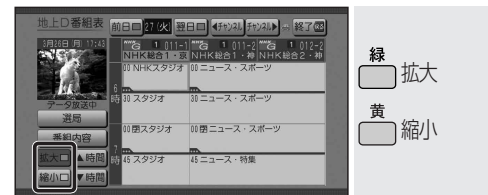
### ■ 別の日の番組表を見る

前日： を選ぶ  
翌日： を選ぶ



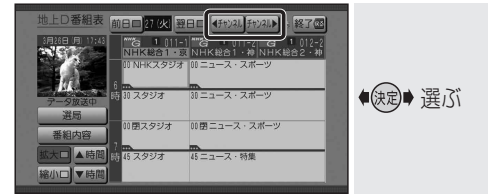
### ■ 番組表を拡大／縮小する

拡大： を選ぶ  
縮小： を選ぶ



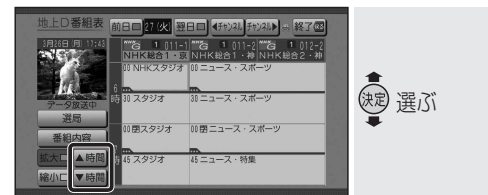
### ■ チャンネルを選ぶ

◀チャンネル▶チャンネル▶ で選ぶ



### ■ 時間帯を選ぶ

▲時間 ▼時間 で選ぶ



## ■ データ放送をご覧になる前に

番組表または番組内容画面で、データ放送があるかを確認してください。

右図のアイコンが表示された番組にはデータ放送があります。 データ テレ テレ

### お知らせ

- 双方向データサービスには対応していません。
- ワンセグのデータ放送には対応していません。

## データ放送を表示させる

### 1 選局パネルから 操作 を選ぶ



- カーソルパネルが表示されます。

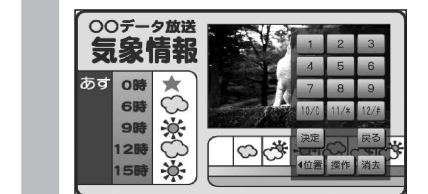
### 2 カーソルパネルから を選ぶ



- データ放送が表示されます。
- デジタルTV画面で、リモコンの を選んでもデータ放送が表示されます。
- 情報量が多いときは、表示されるまでに時間がかかる場合があります。



- を選ぶと、数字パネルが表示されます。

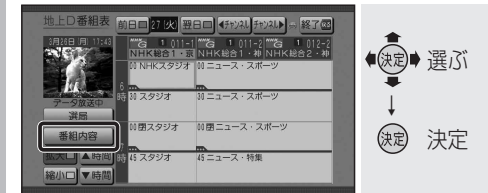


- を選ぶと、カーソルパネルに戻ります。

\*リモコンの でデータ放送を表示した場合、カーソルパネル・数字パネルは表示されません。

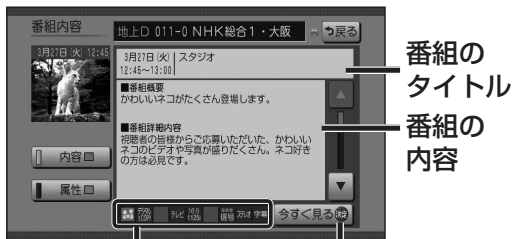
## 番組内容を見る

内容を見たい番組を選択して、  
 番組内容 を選ぶ



- 番組表の番組を直接タッチしても番組内容が表示されます。
- デジタルTV画面で、リモコンの を押すと、見ている番組の番組内容が表示されます。

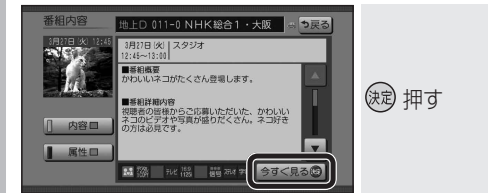
### ■ 番組内容の見かた



番組の特徴を表すアイコン 今放送中の番組の内容を表示しているときに表示

### ■ 今放送中の番組を見たいときは

今すぐ見る を選ぶ



- 番組の画面に切り替わります。

### ■ 番組内容画面/属性画面(詳細な情報)を切り換える

番組内容： 内容 を選ぶ  
属性： 属性 を選ぶ

