














ナビ画面からデジタルTVに切り換える

- 1 **発話** を押す 発話 押す
 - 音声認識が起動します。
- 2 ボイスワードを発声して、デジタルTVに切り換える
 -  ご用は何ですか? ピッ!
 -  オーディオ切換
 -  オーディオ切換 ピッ!
 -  デジタルテレビを見る
 -  デジタルテレビ切換
 - デジタルTVに切り換わります。




他のオーディオ画面からデジタルTVに切り換える

- 1 **発話** を押す 発話 押す
 - 音声認識が起動します。
- 2 ボイスワードを発声して、デジタルTVに切り換える
 -  ご用は何ですか? ピッ!
 -  ソース切換
 -  ソース切換 ピッ!
 -  デジタルテレビを見る
 -  デジタルテレビ切換
 - デジタルTVに切り換わります。

順送りでチャンネルを選ぶ

- 1 **発話** を押す 発話 押す
 - 音声認識が起動します。
- 2 ボイスワードを発声して、チャンネルを切り換える
 -  ご用は何ですか? ピッ!
 -  チャンネルアップ*
 -  チャンネルアップ
 - 順送りでチャンネルが切り換わります。
※ 下記のボイスワードを発声してください。
 - ・チャンネルアップ
 - ・チャンネルダウン

チャンネル番号を指定して切り換える

- 1 **発話** を押す 発話 押す
 - 音声認識が起動します。
- 2 ボイスワードを発声して、チャンネルを切り換える
 -  ご用は何ですか? ピッ!
 -  1チャンネル*
 -  チャンネルを切り換えました
 - 発声したチャンネルに切り換わります。
※ チャンネル番号を発声してください。