

## 警告

運転者は走行中に操作をしない また、画像・表示を注視しない



禁止

走行中の操作や画像・表示の注視は、前方不注意による交通事故の原因になります。必ず安全な場所に停車させてから操作してください。

実際の交通規制に従って走行する

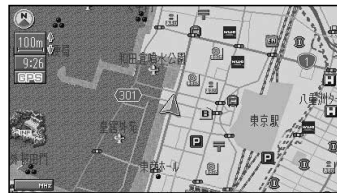


ルート案内中でも、必ず道路標識など実際の交通規制に従って運転してください。交通事故やけがの原因になります。

### 自宅へ帰る

自宅の場所を登録すると  
現在地から自宅までのルートが  
簡単に作れます。  
(自宅を登録する 68ページ)

1 現在地画面で、  
決定を押す。



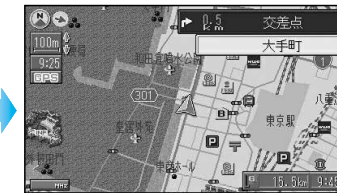
サブメニューが表示されます。

2 「自宅探索」を選ぶ



ルート探索を開始します。

ルート探索中



ルート探索終了後、  
ルート案内が始まります。

お知らせ

メニュー画面「行き先」から、  
「自宅へ帰る」を選んでも、自宅ま  
でのルートを作れます。

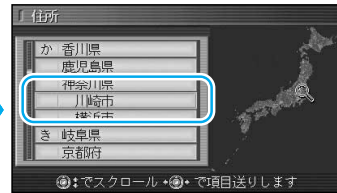
### 住所で探す

住所から行き先を探します。

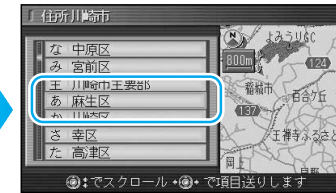
1 メニュー画面「行き先」から  
住所を選ぶ



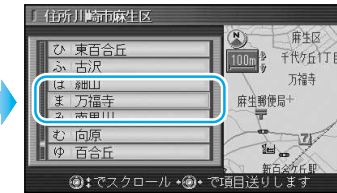
2 県名・都市名(政令  
指定都市名)を選ぶ



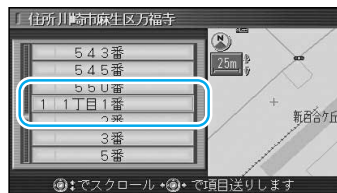
3 市区町村を選ぶ



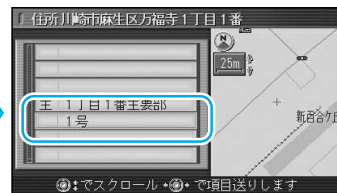
4 町名を選ぶ



5 丁目、番地を選ぶ



6 号を選ぶ



地図が表示されます。

7 「行き先設定」を選ぶ



ルート探索を開始します。

お知らせ

町名までしかわからないときは、  
「主要部」を選ぶと、その地域  
の地図を表示します。  
市区町村のあとに、大字または  
小字を選ぶ場合があります。

ルートを作る  
行き先を探す(自宅へ帰る/住所で探す)