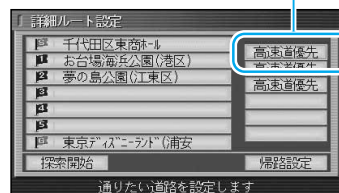
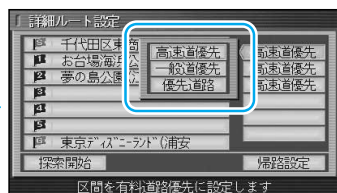


通りたい道路を選ぶ

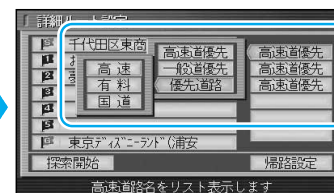
1 「詳細ルート設定画面」から道路区間を選ぶ



2 高速道優先、一般道優先、優先道路のいずれかを選ぶ



3 優先道路を選んだ場合、高速、有料、国道のいずれかを選ぶ



4 リストから通りたい道路を選ぶ



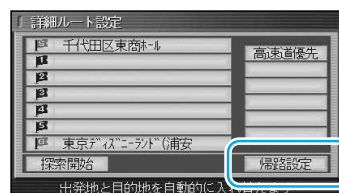
お知らせ

優先道路を設定しても、大きく遠回りになる場合は、優先道路を通らないルートを探索する場合があります。そのときは優先道路上に経由地を設定してください。

帰り道を設定する

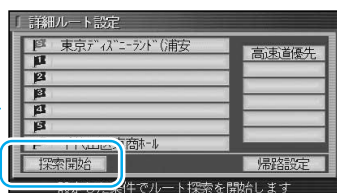
目的地に到着後、出発地に戻りたい場合に設定します。

1 「詳細ルート設定画面」から帰路設定を選ぶ



出発地と目的地が入れ替わります。

2 探索開始を選ぶ



ルート探索を開始します。

お知らせ

経由地の順番も入れ替わります。ただし、高速道路の入口・出口・SA・PAの場所は入れ替わりません。

ジョイスティックで選んで、押しで決定

メニュー画面を表示

