



ドライブルートを登録する

ドライブルートの情報は、万一に備えて別売のSDメモリーカードにバックアップ(控え)をとっておくことをお奨めします。(P.122ページ)

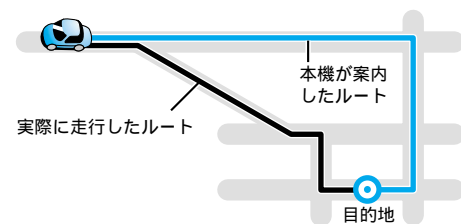
ドライブルートとは

ルート案内中に実際に走行したルートの記録で、自動的に本機に保存(仮登録: 3件まで)されています。

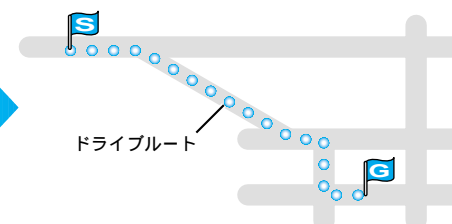
この仮登録されたルートをドライブルートサーバーに本登録すると、今回走行したとおりに次回ルートを案内させることができます。(P.36ページ)

ルート案内開始時に記録を開始し、目的地に到着すると記録を終了します。(最長約120km)
ドライブルートには、制約があります。145ページも併せてご覧ください。

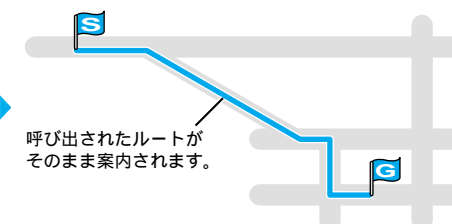
実際に走行したルートが、ドライブルートとして仮登録されます。



仮登録されたドライブルートを本登録して、ルートに変換すると、



実際に通ったとおりのルートを案内させることができます。



ドライブルートを登録する

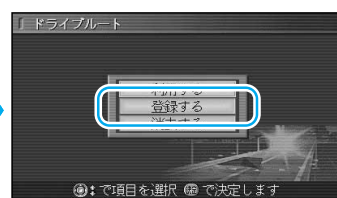
仮登録データを本登録すると、ドライブルートをもとにルートをつくるができます。(最大100ルート)

1 メニュー画面 **行き先** から **ドライブルートサーバー** を選ぶ



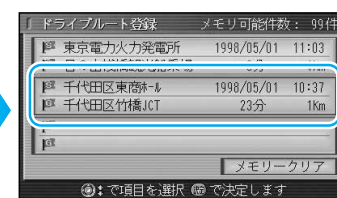
仮登録データリストが表示されます。

2 **登録する** を選ぶ



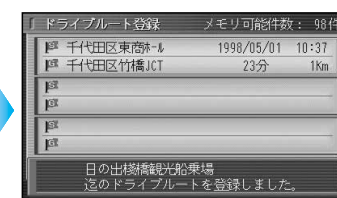
地図が表示されます。

3 仮登録データリストから **ドライブルート** を選ぶ



ドライブルートが本登録されます。

4 **決定** を押す



お知らせ

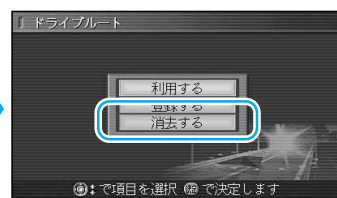
本登録されると、仮登録データリストから削除されます。
仮登録データは、3件まで自動的に保存(仮登録)されています。3件を超えると、古いものから自動的に消去されます。
手順3で**メモリークリア**を選ぶと、仮登録データがすべて消去されます。

ドライブルートを消去する

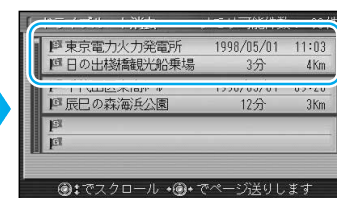
1 メニュー画面 **行き先** から **ドライブルートサーバー** を選ぶ



2 **消去する** を選ぶ



3 消去したい **ドライブルート** を選ぶ



4 **決定** を押す



5 **確認** を選ぶ

