

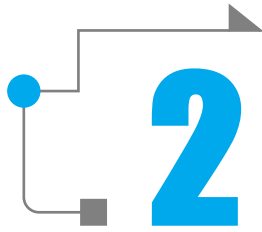
Panasonic

HDDカーナビゲーションシステム



取扱説明書

品番 **CN-HDX300D**



ナビゲーションの 操作編

カーナビ
を
使いこなす



このたびは、パナソニック HDDカーナビゲーションシステムをお買い上げいただき、まことにありがとうございました。

この取扱説明書と保証書をよくお読みのうえ、正しくお使いください。

そのあと保存し、必要なときにお読みください。

保証書は、「お買い上げ日・販売店名」などの記入を必ず確かめ、販売店からお受け取りください。

保証書別添付

ご使用前に

準備

地図の紹介

ルートを作る

ルート案内中

登録する

VICS

ユーザー設定

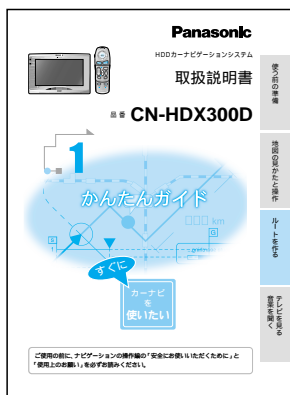
テレビを見る

メモリーカード

音楽を聞く

必要なときに

この説明書と、別冊の「かんたんガイド」をよくお読みのうえ、正しくお使いください。



かんたんガイド

準備から基本操作までと

本機の使いかたをかんたんに説明しています。

初めてお使いになるときや、すぐに使いたいときにお読みください。



ナビゲーションの操作編 (操作編)

カーナビゲーションの操作方法
テレビの見かた
SDメモリーカードの使いかた
音楽データの聞きかた
を説明しています。

読みたいところを探すときに、ご利用ください。

もくじ	3~5
さくいん (メニュー一覧から)	168
さくいん (50音順)	170



設置と接続 (取付説明書)

取り付けかた
配線のしかた
取り付け・配線の確認
別売品について
を説明しています。

安全のため、取り付けと配線は、
専門技術者に依頼してください。

まず
確認と準備を

もくじ	4
安全にお使いいただくために	6
使用上のお願い	12
準備する	14
確認する	16
地図の紹介	20
地図画面の見かた	24

すぐ
使いたいとき

ルートを作る	28
ルート案内中	58
登録する	68
ビックス VICS	84

もっと
使いこなしたいとき

ユーザー設定	94
テレビを見る	112
SDメモリーカード	118
音楽を聞く	134

もし
必要なときに

ナビゲーションシステムとは	140
故障かな!?	146
MP3ファイル作成時の留意点	154
VICSについてのお問い合わせ	155
地図データベースについて	158
ジャンル一覧表	164
お手入れ・SDメモリーカードの取り扱い	167
さくいん (メニュー一覧から)	168
さくいん (50音順)	170
仕様	175
アフターサービスについて	裏表紙

ご使用前に
準備
地図の紹介
ルートを作る
ルート案内中
登録する
VICS
ユーザー設定
テレビを見る
メモリーカード
音楽を聞く
必要なときに

ルートを作る

行き先までのルートを作るには

行き先までのルートを作るには 28

行き先を探す

自宅へ帰る 30
住所で探す 30
ジャンルで探す 32
電話番号で探す 34
登録ポイントで探す 34
周辺の施設を探す 36
ドライブルートを利用する 36
名称(施設名)で探す 38
個人名で探す 38
以前に検索した地図で探す 40
ガイド情報で探す 40
ハイウェイマップで探す 42
都市高マップで探す 42
郵便番号で探す 44
緯度・経度で探す 44

ルートを詳細に作る

出発地・目的地を変更する 46
経由地を設定する 46
経由地を追加・変更・消去する 46
通りたい道路を選ぶ 48
帰り道を設定する 48

ルートを確認する(全ルート図)

全ルート図を表示する 50
別ルート探索する 50
ルート情報を表示する 50
スクロールする 52
シミュレーションをする 52
目的地付近の地図を表示する 52

ルート探索について

高速道優先と一般道優先 54
細街路探索を設定すると 54
横付け探索を設定すると 54
曜日時間規制探索を設定すると 54
VICs経路探索を設定すると 56
インテリジェントルート探索を設定すると 56

ルート案内中

ルート案内中に

ルートからはずれたとき(オートルート) . . . 58
途中で渋滞や事故があったら(迂回探索) . . 58
抜け道を通りたいとき(抜け道探索) . . 58
ルート案内中の曜日時間規制探索 60
ルート案内中のVICs経路探索 60
新しいルートと前のルートと比較する(新旧ルート比較) . . 60
ルート案内中のVICs案内(VICsオートスケール) . . 62
もう一度ルートを探したいとき(再探索) . . 64
走行中の道路を誤って認識したとき(別道路切替) . . 64
案内中のルートを見る(ルートスクロール) . . 64
目的地付近で駐車場を検索する
(パーキングルートサーチ) 64
一般道路での音声案内 66
都市高速・都市間高速での音声案内 67
リクエスト音声案内 67

登録する

場所を登録する(登録ポイント編集)

自宅を登録する 68
覚えておきたい場所を登録する 68
登録ポイントを表示する 68
登録ポイント
ワンタッチ探索地点に登録する 70
登録ポイントの情報を見る 72
登録ポイントを消去する 72
登録ポイント情報を編集する 74

ルートを登録する(ルート設定メモリー)

ルートを登録する 76
ルート設定メモリーの名称を変更する . . 76
ルート設定メモリーを利用する 76
ルート設定メモリーを消去する 76

走行軌跡を登録する(軌跡メモリー)

走行軌跡を登録する 78
軌跡メモリーの名称を変更する 78
軌跡メモリーを表示する 78
軌跡メモリーを消去する 78

登録する(つづき)

ドライブルートを登録する

ドライブルートとは 80
ドライブルートを登録する 80
ドライブルートを消去する 80

文字入力のしかた

文字入力のしかた 82

VICs

VICs情報を見る

VICsとは 84
FM多重でVICs情報を受信すると . . . 85
ビーコンでVICs情報を受信すると . . . 85
受信するFM放送局を選ぶ 86
VICs情報をメニュー画面から見る . . . 86
地図上に表示される交通情報(レベル3) . . 88
緊急メッセージ/注意警戒情報 89
VICs情報マークの内容を確認する 90
VICs情報を走行中の道路に合わせて表示する . . 90
VICs情報を好みのメディアで表示する . . 90
VICs情報を画面から消去する 90

FM文字多重放送を見る

FM文字多重放送とは 94
FM文字多重放送の文字情報/図形情報を見る . . 94
FM文字多重放送を自動的に表示させる . . 94

ユーザー設定

利用に応じた設定に変える

地図表示に関する設定 94
探索・案内に関する設定 98
VICsに関する設定 102
システムに関する設定 104
ユーザー設定の登録のしかた(モードセレクト) . . 108
ユーザー設定一覧表 110

テレビを見る

テレビを見る

テレビ画面に切り替える 112
チャンネルを選ぶ 112
画面の比率を変える(アスペクト) . . 114
明るさ/色の濃さ/色合いを調整する . . 114

FMトランスミッターについて

本機の音声をFMラジオで聞く
(FMトランスミッター) 116

メモリーカード

SDメモリーカードを使う

SDメモリーカードを使う 118
HDDからSDメモリーカードに保存する . . 120
SDメモリーカードからHDDに保存する . . 124
HDDに保存したデータを利用する . . 130
データを消去・初期化する 132

音楽を聞く

音楽データを保存・再生する

音楽データを保存する 134
音楽データを再生する 136

安全にお使いいただくために

必ずお守りください

お使いになる人や他の人への危害、財産への損害を未然に防止するため、必ずお守りいただくことを、次のように説明しています。

表示内容を無視して誤った使い方をしたときに生じる危害や損害の程度を、次の表示で区分し、説明しています。



警告

この表示の欄は、「死亡または重傷などを負う可能性が想定される」内容です。



注意

この表示の欄は、「傷害を負う可能性または物的損害のみが発生する可能性が想定される」内容です。

お守りいただく内容の種類を、次の絵表示で区分し、説明しています。
(下記は、絵表示の一例です。)



このような絵表示は、してはいけない「禁止」内容です。



この絵表示は、必ず実行していただく「強制」内容です。



警告

運転者は走行中に操作をしない また、画像・表示を注視しない



禁止

走行中の操作や画像・表示の注視は、前方不注意による交通事故の原因になります。
必ず安全な場所に停車させてから操作してください。

実際の交通規制に従って走行する



ルート案内中でも、必ず道路標識など実際の交通規制に従って運転してください。交通事故やけがの原因になります。

運転や視界の妨げになる場所に 絶対に取り付けない



禁止

前方・後方の視界の妨げになる場所、運転に支障をきたす場所(シフトレバーやブレーキペダル付近など)への取り付けは、交通事故やけがの原因になります。

取り付け・アース配線等に、 保安部品を絶対に使わない



禁止

保安部品(ステアリング・ブレーキ系統・タンクなど)のボルト・ナット・ビスを使用すると、事故の原因になります。説明に従い、付属品や指定の部品を使用してください。



警告

故障や異常のまま使用しない



禁止

万一、故障(画像が映らない、音が出ないなど)や異常(異物が入った・水がかかった・煙が出る・異臭がするなど)が起こった場合は、ただちに使用を中止し、必ずお買い上げの販売店、またはお近くの「ご相談窓口」(別紙)に相談してください。そのまま使用を続けると、事故や火災・感電の原因になります。

DC12Vアース車で使用する



本機はDC12Vアース車専用です。DC24V車(大型トラック、寒冷地仕様のディーゼル車など)には使用できません。火災や故障の原因になります。

分解・修理、および改造をしない



分解禁止

分解・修理、改造、コードの被覆を切って他の機器の電源を取るのやめてください。火災・感電、故障の原因になります。

必ず規定容量のヒューズを使用する また、交換は専門技術者に依頼する



規定容量を超えるヒューズを使用すると、発煙・発火、故障の原因になります。ヒューズの交換や修理は、お買い上げの販売店、またはお近くの「ご相談窓口」(別紙)に依頼してください。

コード類は、運転や乗り降りの 妨げにならないように引き回す



ステアリング・シフトレバー・ブレーキペダル・足などに巻き付かないように引き回し、まとめたり固定しておくなどしてください。事故やけがの原因になります。

配線・取り付け作業中は、 バッテリーの端子を必ずはずす



バッテリーの端子をつないだまま配線・取り付け作業をすると、ショート事故による感電やけがの原因になります。

エアバッグのカバー部分や作動の妨げ になる場所に、絶対に取り付けない



禁止

エアバッグが正常に動作しなかったり、動作したエアバッグで本機や部品が飛ばされ、事故やけがの原因になります。

車のパイプ類・タンク・電気配線 などの位置を確認して取り付ける



車体に穴を開けて取り付ける場合は、パイプ類・タンク・電気配線などに干渉や接触しないようにしてください。火災や事故の原因になります。


指定に従って設置・配線する




説明に従って正しく設置・配線しないと、事故や火災の原因になります。

⚠ 警告


はずれたり・落下しないように、しっかり取り付ける

 ねじがゆるんでいたり、接着が弱いと、走行中にはずれる・落下するなど、事故やけがの原因になることがあります。
スタンドは、テープだけでは強い粘着力が得られません。
必ず、付属のタッピンねじでしっかりと固定してください。


指定のスタンドを使用する

 指定以外のスタンドや改造したスタンドを使用すると取り付けが不十分となり、落下などによるけがや交通事故の原因になります。


リモコンを放置しない

 運転中に足下へ転がってブレーキペダルなどの下へ入り込むと、運転を妨げて交通事故の原因になります。
禁止


雷が鳴りだしたら、アンテナやプラグに触らない

 感電の原因になります。
禁止


安全のため、必ずサイドブレーキコードを接続して使用する

 説明に従って正しく配線しないと、安全機能が働かなくなり、交通事故の原因になります。


電池は乳幼児の手の届かないところに保管する

 事故の原因になります。
万一飲み込んだ場合は、ただちに医師と相談してください。


アンテナは、運転者の視界を妨げる位置には取り付けない

 視界の妨げになる場所および運転に支障をきたす場所への取り付けは、交通事故やけがの原因になります。
禁止

SDメモリーカードを乳幼児の手の届かないところに保管する


 あやまって、飲み込む恐れがあります。
万一飲み込んだ場合は、すぐに医師に相談してください。

アンテナは、落下しないようにしっかり取り付ける


 取り付け部の接着が弱いと、走行中に落下して、事故やけがの原因になります。時々点検してください。

⚠ 注意


配線・取り付けは、専門技術者に依頼する

 配線・取り付けには専門技術と経験が必要です。
安全のため、必ずお買い上げの販売店に依頼してください。


コードを破損しない

 禁止
断線やショートにより、感電や火災の原因になることがあります。
車体やねじ・可動部（シートレールなど）への挟み込みで破損しないように引き回す。
傷つける、無理に引っ張る、折り曲げる、ねじる、加工する、熱器具へ近づける、重いものをのせるなどしない。


必ず付属品や指定の部品を使用する

 指定以外の部品を使用すると、機器の内部を損傷したり、しっかり固定できずにはずれるなど、事故や故障、火災の原因になることがあります。


本機の通風孔や放熱板をふさがない

 禁止
内部に熱がこもり、発火や故障の原因になることがあります。


水のかかる場所、湿気や埃の多い場所で使用しない

 禁止
発煙・発火・感電・故障の原因になることがあります。
特に洗車や雨のときなどに、水がかからないようにしてください。
家庭内で使用する場合は、風呂場・調理台・加湿器の近くなどでは使用しないでください。


適正な音量で使用する

 車外や周囲の音が聴こえない状態での運転は、事故の原因になることがあります。


機器内部に異物を入れない

 禁止
内部に金属物や燃えやすいものなどが入ると、ショートや絶縁不良で発熱し、火災や感電、故障の原因になります。特に乳幼児にご注意ください。


振動の多いところや不安定な場所に取り付けない

 禁止
傾いた場所、強い曲面などに取付けると、走行中にはずれる・落下するなど、事故やけがの原因になることがあります。

必ず指定のACアダプターを使用する

 指定のACアダプター以外を使用すると、故障や火災の原因になります。
ACアダプターの「安全にお使いいただくために」を必ずお読みください。

煙が出たり、異臭がするときはACアダプターを抜く

 事故や火災の原因になります。
お買い上げの販売店に修理をご依頼ください。

⚠ 注意

落下させたり、強い衝撃を与えない



機器の故障、けがなどの原因になることがあります。

禁止

エンジンを止めた状態で長時間使用しない



バッテリー消耗などにより、エンジンがかからなくなることがあります。

禁止

ナビゲーション本体の着脱は、金属部分の温度を確認してから行う



直射日光が長時間あっていた場合などは、スタンドの金属部分などが高温になり、やけどをする可能性があります。

ナビゲーション本体を取りはずしたあと、スタンドに目や顔や手を近づけない



スタンドに接触して、事故やけがの原因になることがあります。

禁止

⚠ 注意

電池は正しく使う



破裂や液もれにより、火災やけが、周囲を汚染する原因になることがあります。

指定の電池以外は使用しない。
⊕⊖を電池ケースの表示に合わせて入れる。
新・旧電池や違う種類の電池を一緒に使用しない。
使いきった電池は、すぐに交換する。
リモコンを長時間使用しないときは、電池を取り出しておく。
充電・分解・変形・加熱、火や水の中に入れる、金属物と接触させるなどしない。
電池を廃棄、または保管するときは絶縁する。(ポリ袋に入れる、テープなどを巻く)
著しく温度が高くなる場所に電池や電池の入ったリモコンを放置しない。
(窓を閉めきった車や車のトランクの中、直射日光の当たるところ、ヒーターの近くなど)

電池を廃棄する場合は

地方自治体の条例などに従って処理してください。

電池の液もれが発生した場合の処置について

電池ケースに付いた液をよく拭き取ってから、新しい電池を入れてください。
もれた液が身体や衣服に付着したときは、水でよく洗い流してください。
万一、目に入ったときは、こすらずにすぐに水で洗い流し、医師にご相談ください。

使用上のお願い

必ず、サイドブレーキコードを接続してご使用ください。

走行中はテレビ(ビデオ)の画像が表示されず、音声のみとなります。また、停車状態でもサイドブレーキを引かないと映像は表示されません。(安全機能)

他の機器と接続する場合は...接続する機器の取扱説明書もよくお読みになり、正しく配線してください。

携帯電話を使用する場合は...携帯電話を置く位置や向きによっては、雑音が生じることがあります。できるだけ本機から離してお使いください。

本機の取り扱いについて

極度な高温・低温になる場所に放置しないでください。

夏季の閉め切った車内、長時間直射日光のあたる場所や極端な低温の場所に放置すると、変形・変色・故障の原因になる場合があります。

使用しないときは、スタンドからカーナビゲーション本体を取りはずし、常温の場所に保管してください。車用サンシェード(サンバイザー)などで本機に直接日光があたらないようにしてください。

車載用・家庭用以外には使用しないでください。

車載用・家庭用以外(例えばレジャーボートやアウトドアなど)に使用すると、感電やけが・故障の原因になる場合があります。

液晶ディスプレイについて

液晶ディスプレイに衝撃を与えたり、押しついたりしないでください。

液晶ディスプレイにはなるべく触れないでください。

特殊加工されているので、触れると指紋が目立ちます。

低温になると、映像が出なくなったり・出るのが遅くなったりすることがあります。

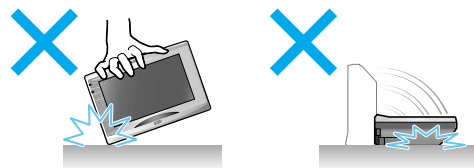
また、映像の動きに違和感が出たり・画質が劣化したりすることがあります。

(使用可能温度: 0 ~ 40)

持ち運ぶときは

液晶ディスプレイ面を持たないでください。接続している機器やコード類などを取りはずしてください。

落としたり、机のかどなど固いものにぶついたり、衝撃を与えないでください。



免責事項について

火災、地震、第三者による行為、その他の事故、お客様の故意または過失、誤用、その他の異常な条件下での使用により生じた損害に関して、当社は一切の責任を負いません。

本製品の使用または使用不能から生じる付随的な損害(事業利益の損失、記憶内容の変化・消失など)に関して、当社は一切の責任を負いません。

商品に添付の保証書は、当該製品を業務用の車両(バス・タクシー・商用車など)に使用した場合、適用対象にはなりません。

他人に譲渡または処分などされる際は、プライバシー保護のため本機に入力した個人情報(登録ポイントの住所や電話番号など)の取り扱い、管理(消去等)は、必ずお客様の責任において行ってください。当社は一切の責任を負いません。

お客様または第三者が本機の使用を誤ったとき、静電気・電気的なノイズの影響を受けたときなどに、ハードディスク内の地図データや基本プログラム等が変化・消失した場合の補償はできません。

お客様または第三者が本機の使用を誤ったとき、静電気・電気的なノイズの影響を受けたとき、または故障・修理のときなどに、本機に登録されていた情報(登録ポイントなど)が変化・消失した場合、その内容の補償はできません。

大切な情報(登録ポイント、ルート設定メモリー、軌跡メモリー、ドライブルート)は、万が一に備えてバックアップ(控え)をとっておくことをお奨めします。なお、モードセレクトの内容やランドマークカスタマイズのデータは、SDメモリーカードに保存することはできませんので、万が一に備え、メモなどをとっておくことをお奨めします。(☞118ページ:SDメモリーカードを使う)

この装置は、情報処理装置等電波障害自主規制協議会(VCCI)の基準に基づくクラスB情報技術装置です。この装置は、家庭環境で使用することを目的としていますが、この装置がラジオやテレビジョン受信機に近接して使用されると、受信障害を引き起こすことがあります。取扱説明書に従って正しい取り扱いをしてください。