

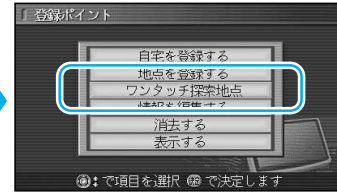
## 登録ポイントをワンタッチ探索地点に登録する

登録ポイントの中から、普段よく行く場所をリモコンの10キーに割りあてると、簡単にその地点までのルートを探索できます。


- 1 メニュー画面 **設定** から **登録ポイント編集** を選ぶ



- 2 **ワンタッチ探索地点** を選ぶ

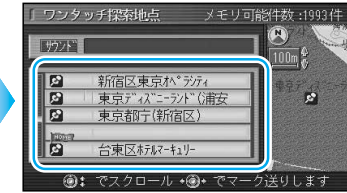


- 3 10キーで設定したい番号(空欄)を選ぶ



登録ポイントリストが表示されます。

- 4 **登録ポイント** を選ぶ



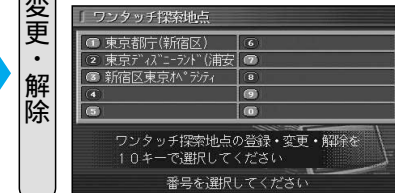
地図が表示されます。

- 5 **確認** を選ぶ



ワンタッチ探索地点に登録されます。

- 3 10キーで変更・解除したい番号を選ぶ



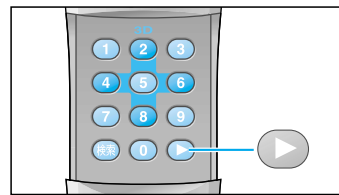
地図が表示されます。

- 4 **変更** または **解除** を選ぶ



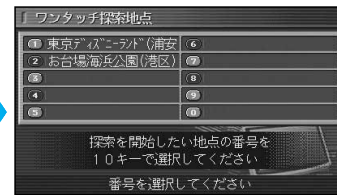
## ワンタッチ探索でルートを作るには

- 1 スライドカバーを開け、**▶** を押す



「ワンタッチ探索画面」が表示されます。

- 2 10キーで地点を選ぶ



ルート探索を開始します。



ルート探索終了後、ルート案内が始まります。