

VICS情報マークの内容を確認する

① VICS情報マークにカーソルを合わせ、



② 指マーク(☞)を表示させ、
(決定)を押す



情報が表示されます。

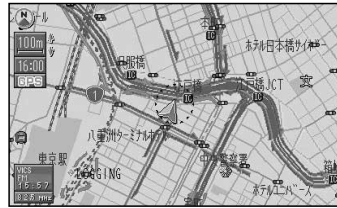


お知らせ

表示を消すには、戻るを押します。

VICS情報を走行中の道路に合わせて表示する

① (決定)を押す



サブメニューが表示されます。

② ジョイスティックを左右に動かす

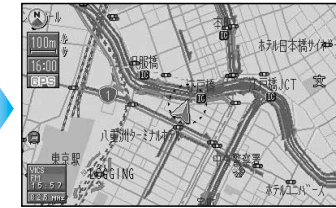


VICS用サブメニューが表示されます。

③ 全道路情報 高速道情報
一般道情報のいずれかを選ぶ



選んだ道路の情報のみ表示されます。



全道路情報...

都市間高速、都市高速、一般道路、有料道路の情報

高速道情報...

都市間高速、都市高速の情報のみ表示
(タイムスタンプに「Hi」を表示)

一般道情報...

一般道路、有料道路の情報のみ表示
(タイムスタンプに「Lo」を表示)

VICS情報を好みのメディアで表示する

別売のVICSビーコンユニットが必要です。

① (決定)を押す



サブメニューが表示されます。

② ジョイスティックを左右に動かす



VICS用サブメニューが表示されます。

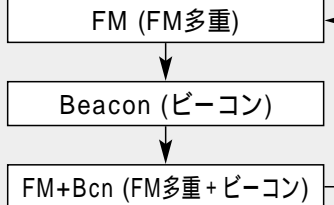
③ メディア切替 を選ぶ



選んだメディアに切り替わります。



表示中のメディアはタイムスタンプに表示されます。(☞88ページ)



VICS情報を画面から消去する

① (決定)を押す



サブメニューが表示されます。

② ジョイスティックを左右に動かす



VICS用サブメニューが表示されます。

③ 表示OFF を選ぶ



VICS情報の表示が消去されます。

再度表示するには
表示ON を選ぶ



VICS情報が表示されます。