

BLUETOOTH対応機器を本機と接続する

「BLUETOOTHについて」(P.112)をよくお読みください。

お知らせ

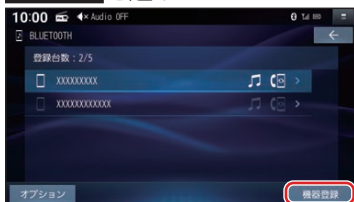
- 接続中の機器は、次回には自動的に接続されます。登録した別の機器を接続したい場合は、「BLUETOOTH接続する機器で使用する機能を変更する」を行ってください。(P.68)

BLUETOOTH対応機器を本機に機器登録する(初回のみ)

1 ナビゲーション側

- 1 スマートフォン接続設定メニュー(P.16)から、**BLUETOOTH 設定**を選ぶ

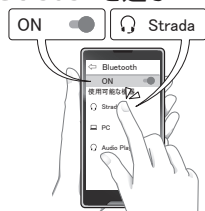
- 2 BLUETOOTH設定画面から**機器登録**を選ぶ



- 本機がBLUETOOTH接続待機状態になります。
- すでに5台登録されているときは登録できません。メッセージが表示された場合は、**はい**を選んで登録済みの機器を消去してください。

2 スマートフォン・オーディオ機器側

- 1 表示されたデバイスリストの中から**“Strada”**を選ぶ

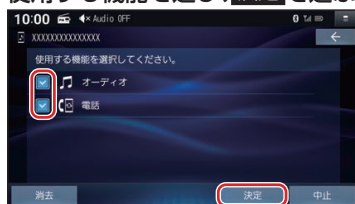


- 2 表示された内容を確認してペア設定する

- お使いのスマートフォンによっては、連絡先の同期を許可するかどうかの確認メッセージが表示されます。連絡先を本機に同期する場合には許可を設定してください。

3 ナビゲーション側

使用する機能を選び、**決定**を選ぶ



オーディオ：BLUETOOTH Audio 接続 (BLUETOOTH Audio再生を使用する)

電話：ハンズフリー接続 (ハンズフリー通話、NaviCon®を使用する)