

# 特長

携帯電話を接続してお使いください。(適合携帯電話一覧：添付)

ご使用前に


## ヘルプネット HELPNET

急病やケガなどの緊急事態発生時に、ボタンひとつでHELPNETオペレーションセンターに接続し、関連機関への的確な通報を支援するシステムです。手動操作で通報します。交通事故発生時の自動通報は行いません。

HELPNETは、(株)日本緊急通報サービスによる緊急通報サービスです。HELPNETサービスをご利用になる場合は、本製品とは別に入会手続き(有料)が必要となります。

### 通報者

例えば、同乗者の具合が急に悪くなった場合でも...

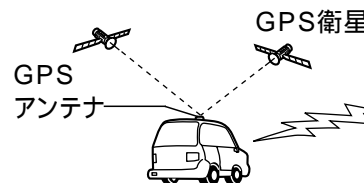


### 1 緊急通報ボタンを押すと



### HELPNETオペレーションセンター

### 2 HELPNETオペレーションセンターに接続され、 現在の地の情報などが送信されます。




### 3 オペレーターの案内に従って 状況を説明すると、

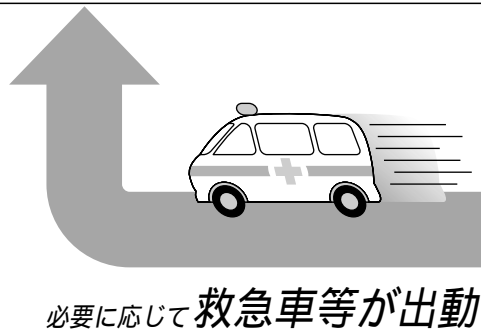
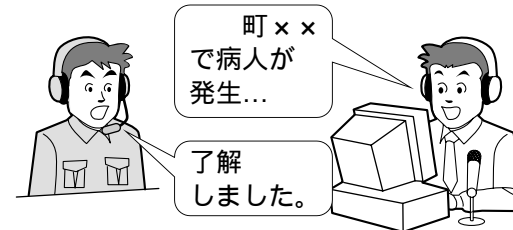


### 消防署

### 5 回線がつながったら、 状況を説明し、指示に従う



### 4 オペレーターが現場所轄の消防(または警察・ロードサービス)に接続し、



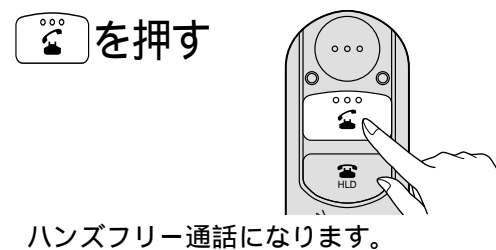
必要に応じて救急車等が出動

## ハンズフリー通話

コントロールスイッチに内蔵のマイクと付属のスピーカーで、ハンズフリー通話ができます。



### 電話に出るには



### 電話をかけるには

携帯電話で電話番号を入力して  
発信する

相手が電話に出たら、  
ハンズフリー通話になります。

