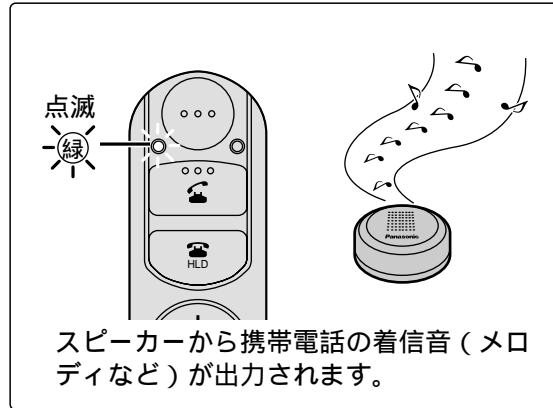


ハンズフリー通話をする

確認

携帯電話が本機に接続されていますか？
携帯電話のアンテナを、十分に伸ばしていますか？
ドライブモード、マナーモード、アラームなどの設定を解除していますか？

電話がかかってくると



お知らせ

通話中に携帯電話を抜き差ししたり、エンジンを切ると、電話が切れる場合があります。携帯電話の設定（着信音消去、着信バイブレーションONなど）に関わらず、スピーカーから着信音が出力されます。（機種によっては、着信音が出力されない場合があります。）
キャッチホン、三者通話サービスは利用できません。

電話に出る



ハンズフリー通話するときにはなるべく車を安全な場所に停車させてください。車の窓を閉めてください。エアコンの送風を止めて（または弱めて）ください。カーオーディオなどの音量を下げてください。ナビミュート機能搭載のパナソニックカーオーディオにミュートコードを接続している場合は、自動的に音量が下がります。（31ページ）
マイクから約50 cm離れた位置で、マイクに向かって大きな声ではっきりとお話してください。交互にお話してください。

応答を保留する

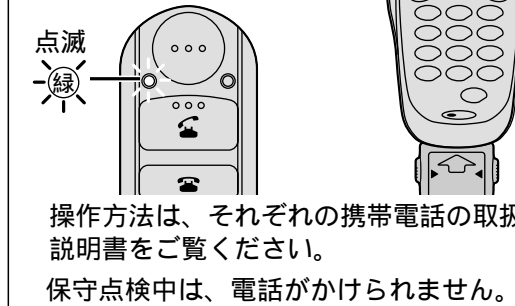


応答保留中に、電話に出るときは 、出ない(切る)ときは を押してください。

電話をかける

電話番号を入力して、発信する

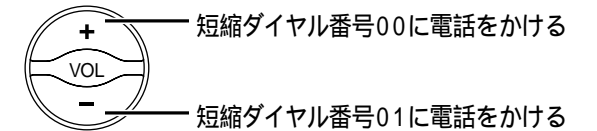
相手が電話に出たら、ハンズフリー通話になります。



短縮ダイヤルボタンで電話をかけることもできます。

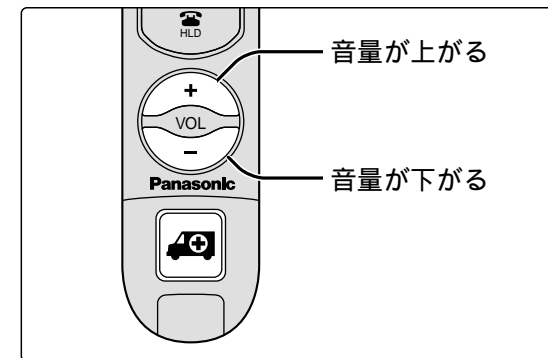
押すだけで、携帯電話の短縮ダイヤル番号「00」、「01」に登録されている番号に電話をかけます。

携帯電話によって、ダイヤル番号の仕様が異なる場合があります。（例：「000」、「001」など）



携帯電話を本機に接続した状態で、短縮ダイヤル番号「00」、「01」の登録を変更したときは、いったん携帯電話を取りはずし、接続しなおしてください。

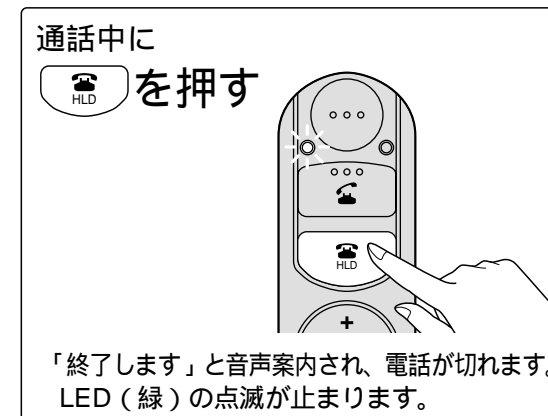
通話中に音量を調整する



音量を上げ過ぎないでください。異常に大きな音が出ることがあります。（ハウリング）

音声案内中、着信音出力中も、音量を調整できます。

電話を切る



相手が電話を切ったときは、自動的に電話が切れます。