


場所を登録する（登録ポイント）

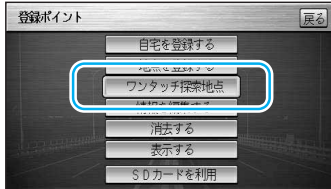
登録ポイントを一 ワンタッチ探索 地点に登録する

登録ポイントの中から、
普段よく行く場所をワンタッチ
探索地点として、簡単にその
地点までのルートを探検でき
ます。

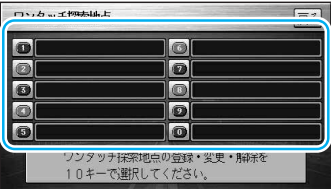
1 メニュー画面「データ」から
登録ポイントを選ぶ



2 ワンタッチ探索地点
を選ぶ

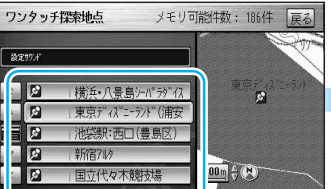


3 設定したい番号(空欄)
を選ぶ




登録ポイントリストが
表示されます。

4 登録ポイントを選ぶ



地図が表示されます。

5 確認を選ぶ

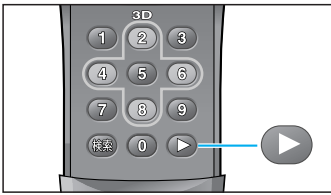


ワンタッチ探索地点に
登録されます。

ワンタッチ探索でルートを作る

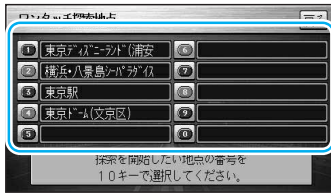
リモコン操作のみ

1 スライドカバーを開け、
▶を押す




「ワンタッチ探索画面」が
表示されます。

2 10キーで
地点を選ぶ



ルート探索を開始します。



ルート探索終了後、
ルート案内が始まります。

登録する

場所を登録する（登録ポイント）