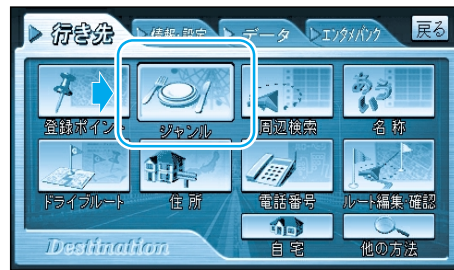


行き先を探す (代表例)

ジャンルで探す

1 メニュー画面 **行き先** から、
ジャンル を選ぶ。



2 ジャンルを選び、
施設名を選ぶ。

① 施設分類 (例: 見る遊ぶ) を選ぶ。

ジャンルの詳しい分類は、ジャンル一覧表をご覧ください。

(※操作編: 「ジャンル一覧表」)

説明 を押すと施設ジャンルの種類を確認できます。

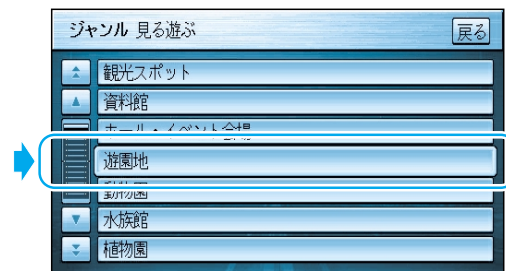


② 施設ジャンル (例: 遊園地) を選ぶ。

全国の施設を対象に検索結果が表示されます。

施設ジャンルを選んだあと、小分類を選ぶこともあります。

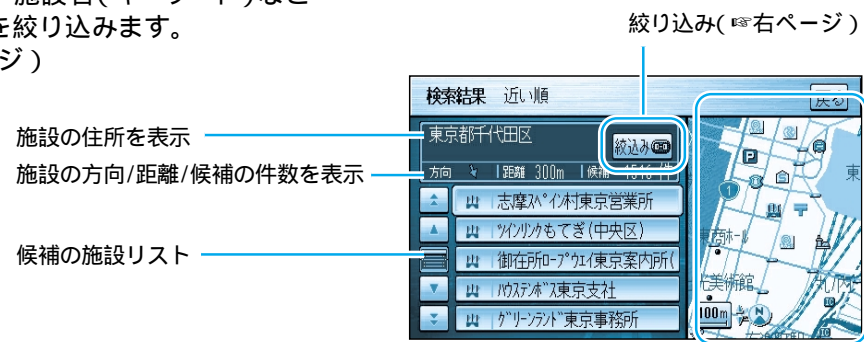
例: 施設分類 (食べる飲む)
施設ジャンル (各国料理)
小分類 (イタリア料理)
施設名 (店)



③ 施設名 (例: 東京ディズニーランド) を選ぶ。

候補が多い場合は、施設がある場所 (エリア) や施設名 (キーワード) などから候補を絞り込みます。

(※右ページ)



施設名の候補が多い場合は...

絞り込み を選ぶ。

候補を絞り込むことができます。(ハイブリッド検索)
リモコンで操作するには **絞り込み** を押してください。

候補を並び替える

近い順 : 近い順に並び替えます。

50音順 : 50音順に並び替えます。

ジャンル毎 : ジャンルごとにまとめて並び替えます。

候補を絞り込む

エリア : 地域で絞り込みます。

キーワード : 施設名で絞り込みます。

ジャンル : ジャンルで絞り込みます。

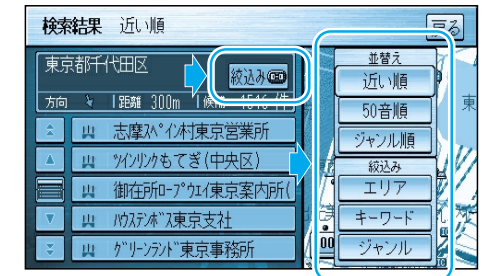
例: キーワードで絞り込む

① **キーワード** を選ぶ。

② 施設名 (でいずにーらんど) を入力する。

③ **絞り込み** を選ぶ。

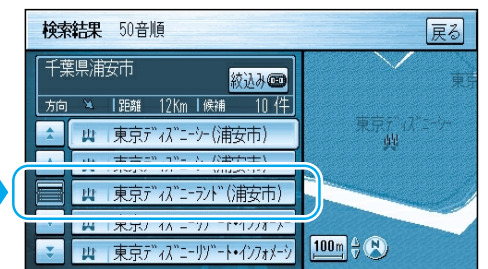
④ 検索結果画面から東京ディズニーランドを選ぶ。



キーワード を選ぶ。



施設名を入力する。



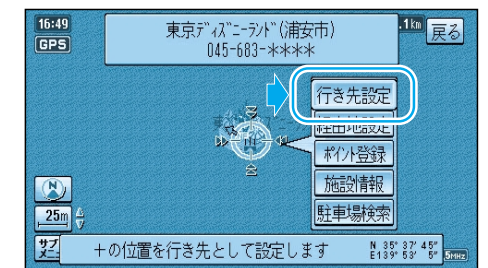
施設を選ぶ。

並び替え/絞り込みが終わったら、

施設名を選んで、
行き先の地図を表示させる。

3 行き先の地図が表示されたら、
行き先設定 を選ぶ。

現在地から行き先までのルートを探
索し、ルート案内を開始します。



ルートを作る

行き先を探す (代表例)