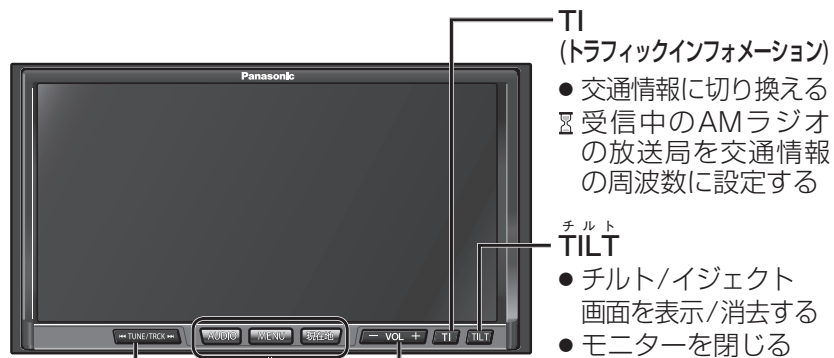


# 各部のなまえとはたらき

## ナビゲーションユニット

⌚: 1秒以上押す



**TI**  
(トラフィックインフォメーション)

- 交通情報に切り換える
- ⌚ 受信中のAMラジオの放送局を交通情報の周波数に設定する

**チルト TILT**

- チルト/イジェクト画面を表示/消去する
- モニターを閉じる

**ボリューム VOL**

- オーディオの音量を調整する

チューン/トラック  
**TUNE/TRACK**

DVD CD iPod MP3/WMA HDD MUSIC

- ⏪ ⏩ 頭出し
- ⏪ ⏩ ⌚ 早送り・早戻し

SD-Audio

- ⏪ ⏩ 頭出し

FM/AM

- ⏪ ⏩ 選局する
- ⏩ ⌚ オートプリセット

デジタルTV

- ⏪ ⏩ 選局する
- ⏩ ⌚ おでかけ初期スキャン
- ⏪ ⌚ おでかけ再スキャン

Bluetooth Audio **CN-HW830D**

- ⏪ ⏩ 頭出し
- ⏪ ⏩ ⌚ 早送り・早戻し

**現在地**

- 自車位置(現在地)を表示する

**MENU**

- ツートップメニューを表示する

オーディオ  
**AUDIO**

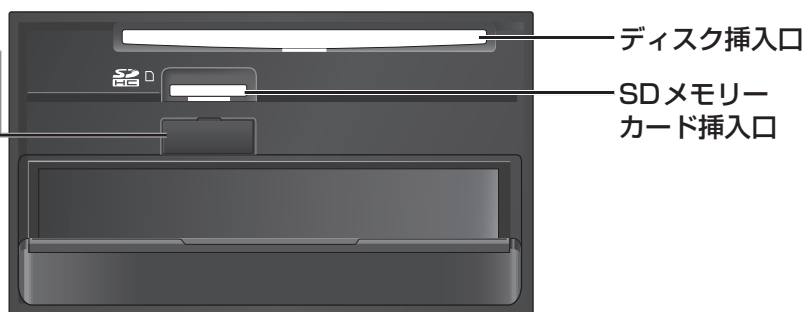
- オーディオ画面に切り換える
- オーディオメニューを表示する
- ⌚ オーディオOFF

## モニター開

microSDカード挿入口

- デジタルTVチューナーの内部ソフトウェアバージョンアップに使用します。それ以外の用途には使用できません。
- バージョンアップする際にフタを開けてご使用ください。

- microSDHCカードには対応していません。

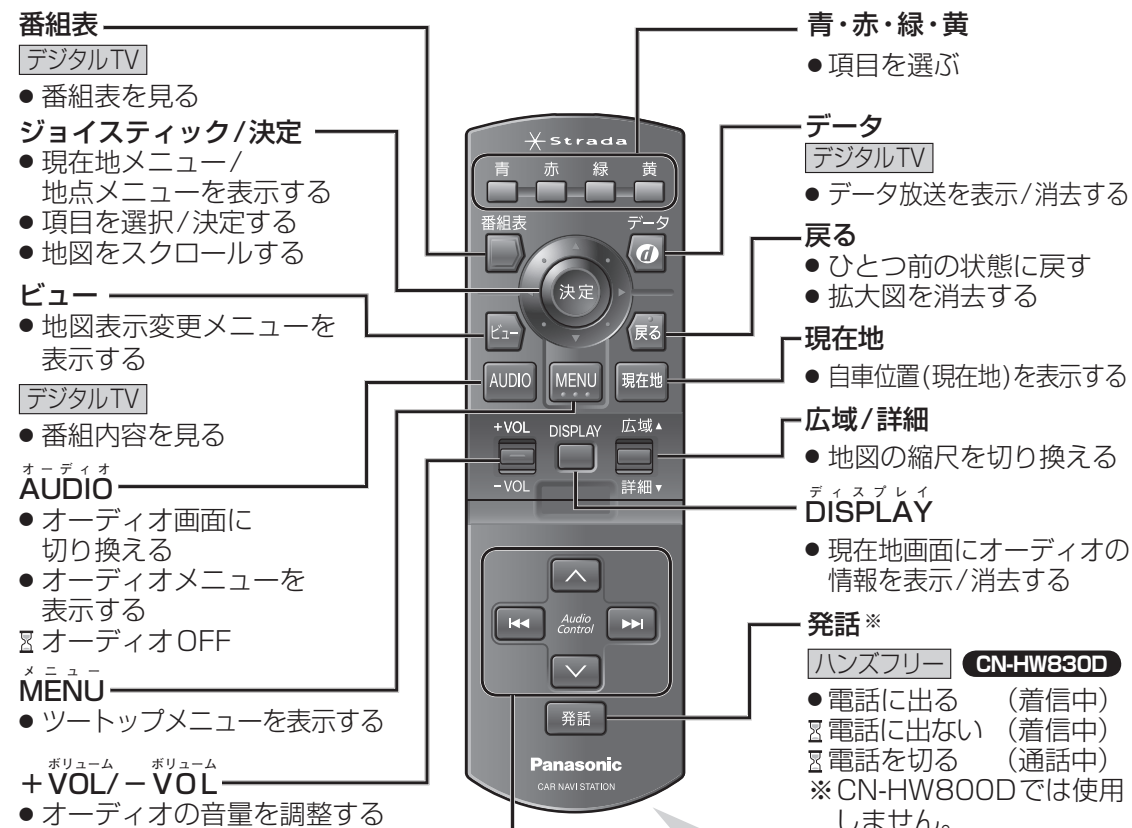


ディスク挿入口

SDメモリーカード挿入口

## リモコン

⌚: 1秒以上押す



## オーディオコントロールボタン

DVD CD MP3/WMA iPod

HDD MUSIC

- ⏪ ⏩ 頭出し
- ⏪ ⏩ ⌚ 早送り・早戻し

SD-Audio

- ⏪ ⏩ 頭出し

FM/AM

- ⏪ ⏩ 選局する
- ⏩ ⌚ オートプリセット

デジタルTV

- ⏪ ⏩ 選局する
- ⏩ ⌚ おでかけ初期スキャン
- ⏪ ⌚ おでかけ再スキャン

Bluetooth Audio **CN-HW830D**

- ⏪ ⏩ 頭出し
- ⏪ ⏩ ⌚ 早送り・早戻し

MP3/WMA

- ^ v フォルダの頭出し

HDD MUSIC

- ^ v アルバム/プレイリストの頭出し

SD-Audio

- ^ v プレイリストの頭出し

DVD(DVD-VR)

- ^ v プログラム/プレイリストの頭出し

FM/AM

- ^ v FM/AM切換

## スライドカバーを開くと...

ホーム おでかけ

デジタルTV

ホームモード/おでかけモードの切換

ホームモード:  
自宅周辺でのチャンネル設定

おでかけモード:  
旅行先などでのチャンネル設定

ホーム  
おでかけ

数字キー

デジタルTV

選局する

- 1~10(0) 数字の入力



## お願い

- スライドカバーを開くとき、強く引っ張らないでください。はずれたり、壊れたりする場合があります。

はじめに

各部のなまえとはたらき