

### 住所で探す

住所から行き先を探します。<住所検索>

1

行き先メニュー(主な方法)から

**住所** を選ぶ



2

都道府県・政令指定都市を選ぶ

市区町村を選ぶ

●市区町村を選んだあと、大字・小字を選ぶ場合があります。

町名を選ぶ

丁目を選ぶ

**番地指定** を選ぶ

番地・号を入力し、**完了** を選ぶ



- **修正**: 1文字削除
- 番地・号は「-」で区切ってください。
- リモコンの数字キーでも数字を入力できます。「-」は **11\*** で入力してください。

地図が表示されます。(☞72、73ページ)

#### お知らせ

- 住所が部分的にしかわからないときは、**〇〇主要部** を選ぶと、その地域の地図を表示します。
- 入力した番地・号に該当する住所がない場合は、その地域の主要部の地図が表示されます。地図から地点を探すか、リストから住所を再度選んでください。(☞右記)



リストから住所を選ぶには

入力した番地・号に該当する住所がなかった場合は、リストから番地・号を選びなおすことができます。

**地点メニュー** を選ぶ



**周辺住所** を選ぶ



**住所** を選ぶ



地図が表示されます。(☞72、73ページ)

決定

選ぶ  
決定

選ぶ  
決定

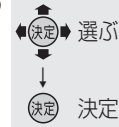
### 電話番号で探す

電話番号から行き先を探します。

- 電話番号検索については、247、251ページもご覧ください。

行き先メニュー(主な方法)から

**電話番号** を選ぶ



電話番号を  
市外局番から入力する



- **修正**: 1文字削除
- リモコンの数字キーでも数字を入力できます。

**完了** を選ぶ

- 該当する施設が複数ある場合は、リストから選んでください。
- 市内局番までしかわからないときは、市内局番まで入力して **完了** を選んでください。市内局番の中心付近の地図が表示されます。(☞右記)

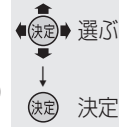
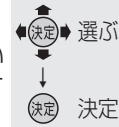
個人宅の電話番号を検索した場合  
名字を入力し、**完了** を選ぶ

- 文字入力のしかた(☞216ページ)

地図が表示されます。(☞72、73ページ)

#### お知らせ

- 入力した電話番号に該当する施設がない場合は、市内局番の中心付近の地図が表示されます。(☞右記)



市内局番の中心付近の地図が  
表示されたときは

入力した市内局番に該当する住所の一覧から  
場所を検索できます。

**地点メニュー** を選ぶ



**住所一覧** を選ぶ



住所検索と同じ手順(☞66ページ)で  
検索する

地図が表示されます。(☞72、73ページ)

押す

選ぶ  
決定

選ぶ  
決定