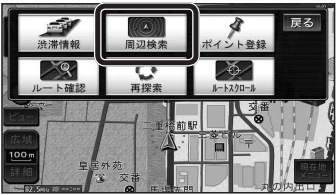


## 周辺施設から探す

周辺の施設を最大200件まで検索します。＜周辺検索＞

- ジャンルー一覧表については、254ページをご覧ください。

### 現在地周辺の施設を探す

- 現在地画面で  
**現在地メニュー**を選ぶ  
 (決定) 決定
- 周辺検索**を選ぶ  
 (決定) 選ぶ  
(決定) 決定
- 施設分類名/施設ジャンル/企業名・小分類**を選ぶ  
 (決定) 選ぶ  
(決定) 決定
- 施設**を選ぶ  
 (決定) 選ぶ  
(決定) 決定

現在地からの距離と施設のある方向を表示




- リストの並べ替え・絞り込みができます。

**距離順**：  
現在地から近い順に並べ替え。  
 押す


**種類順**：  
ランドマークごとに並べ替え。  
 押す

**ルートサイド** (ルート設定中のみ)：  
ルート沿いの施設を再度検索。  
(ルートサイド検索 74ページ)  
 押す

### 現在地以外の地点周辺の施設を探す

- 現在地画面から地図をスクロールさせて  
**地点メニュー**を選ぶ  
 カーソルを合わせる  
(決定) 決定
- 周辺検索**を選ぶ  
 (決定) 選ぶ  
(決定) 決定
- 施設分類名/施設ジャンル/企業名・小分類**を選ぶ  
 (決定) 選ぶ  
(決定) 決定
- 施設**を選ぶ  
 (決定) 選ぶ  
(決定) 決定

- リストの並べ替え・絞り込みができます。

**距離順**：  
カーソルの地点から近い順に並べ替え。  
 押す

**種類順**：  
ランドマークごとに並べ替え。  
 押す

**ルートサイド** (ルート設定中のみ)：  
ルート沿いの施設を再度検索。  
(ルートサイド検索 74ページ)  
 押す

## 地図画面から探す

- 現在地画面から地図をスクロールさせて  
**設定したい場所にカーソルを合わせる**  
 カーソルを合わせる  
(決定) 決定
- 地点メニュー**を選ぶ  
 (決定) 決定

- 地点メニューが表示されます。

**行き先設定**：(72ページ)  
カーソルの地点が行き先に設定されます。

**経由地設定**：(73ページ)  
カーソルの地点が経由地に設定されます。

**ポイント登録**：(95ページ)  
カーソルの地点がポイント登録されます。

**周辺検索**：(70ページ)  
カーソルの地点周辺の施設を検索します。