

miniB-CASカードの取り扱いについて

使用許諾契約約款をよくお読みのうえ、カードを正しく挿入し、次のことをお守りください。

- ・折り曲げたり、変形させない
- ・重いものを置いたり踏みつけたりしない
- ・水をかけたり、ぬれた手で触らない
- ・IC(集積回路)部には手を触れない
- ・分解加工はしない
- ・高温になるところにカードを放置しない(ダッシュボードの上など)

B-CASカード(B-CASカードスロット内蔵)について

地上デジタル放送は、放送番組の著作権保護のため、コピー制御信号を加えて放送されています。その信号を有効に機能させるためにB-CASカードが必要です。

- 付属のminiB-CASカードの説明書および「使用許諾契約約款」をよくお読みください。
- 「miniB-CASカードの取り扱いについて」もご覧ください。(上記)
- 地上デジタル放送を視聴するには、付属のminiB-CASカードを本機に挿入してください。
- miniB-CASカード裏面のカードID(B-CASカード番号)は、お問い合わせの際に必要な場合がありますので、メモしておいてください。(取扱説明書 操作編→P.93「B-CASカード」でも確認できます)

モニター開

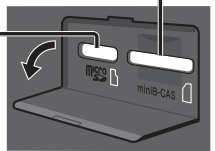


■ふたを開ける

miniB-CASカード挿入口

microSDカード挿入口

- 地上デジタルTVチューナーの内部ソフトウェアバージョンアップに使用します。それ以外の用途には使用できません。



miniB-CASカードを挿入する

1 **TILT** を押し、**OPEN** を選ぶ

- モニターが開きます。

2 **ふたを開ける**

- 開けかた→上記

3 **車のエンジンを切る**(ACCをOFFにする)

4 **miniB-CASカードを
まっすぐに奥まで挿入する**

- miniB-CASカード以外挿入しないでください。故障や破損の原因となります。
- 使用中は、抜き差ししないでください。視聴できなくなる場合があります。

角がカットされた側を左に



5 **ふたを閉める**

6 **車のエンジンをかける**(ACCをONにする)

- **TILT** を押し、モニターを閉めてください。

B-CASカードについてのお問い合わせは

(株)ビーエス・コンディショナルアクセスシステムズ
カスタマーセンター

TEL 0570-000-250

- カードの交換をされたときに生じる費用は、お客様のご負担となります。

著作権について




- 著作物を無断で複製、放送、公開演奏、レンタルすることは法律により禁じられています。
- 本製品はコピー防止技術を採用しており、ロヴィ社が保有する米国特許およびその他の知的財産権によって保護されています。分解したり、改造することも禁じられています。
- あなたがビデオデッキなどで録画・録音したものは、個人として楽しむなどのほかは、著作権法上権利者に無断で使用できません。
- 本機は許諾契約に基づき当社が使用許諾を受けた第三者のソフトウェアを含んでおり、本機からのソフトウェアの取り出し、複製、リバースエンジニアリング、その他の許諾されていない当該ソフトウェアの使用は固く禁じられています。また、当該ソフトウェアを更新する目的で配布されるプログラム、データについても同様の扱いとなります。
- 各社の商標および製品商標に対しては特に注記のない場合でも、当社はこれを十分尊重いたします。

本製品は、AVC Patent Portfolio Licenseに基づきライセンスされており、お客様が個人的かつ非営利目的において以下に記載する行為に係る個人使用を除いては、ライセンスされておりません。

- ・ AVC規格に準拠する動画(以下、AVCビデオ)を記録する場合
- ・ 個人的かつ非営利的活動に従事する消費者によって記録されたAVCビデオを再生する場合
- ・ ライセンスをうけた提供者から入手されたAVCビデオを再生する場合

詳細については、米国法人MPEG LA, LLCにお問い合わせください。

商標について

- 本機はMicrosoft® Windows® Automotiveで動作します。
- Microsoft, Windows, Windows Vista, Windows Automotive, Windows Mediaは、米国Microsoft Corporationの米国およびその他の国における登録商標または商標です。
-  vics は、財団法人道路交通情報通信システムセンターの商標です。
- ETCは、財団法人道路システム高度化推進機構(ORSE)の登録商標です。
- 本機は、ドルビーラボラトリーズからの実施権に基づき製造されています。Dolby, ドルビー、およびダブルD記号は、ドルビーラボラトリーズの商標です。
-  と  は、SRS Labs, Inc.の商標です。
- CS Auto DXおよびWOW HD技術は、SRS Labs, Inc.からのライセンスに基づき製品化されています。
- microSD, SDHCロゴはSD-3C, LLCの商標です。
- QRコードは(株)デンソーウェブの登録商標です。
- ミュージックソムリエ ロゴは、パナソニック株式会社の登録商標です。
- GoogleおよびGoogleロゴは、Google Inc.の商標または登録商標です。
- 本機の説明書に記載されている各種名称、会社名、商品名などは、各社の登録商標または商標です。

Made for
  iPhone

- 「Made for iPod」「Made for iPhone」とは、それぞれiPod, iPhone 専用に接続するよう設計され、アップルが定める性能基準を満たしているとデベロッパによって認定された電子アクセサリであることを示します。
- アップルは、本製品の機能および安全および規格への適合について一切の責任を負いません。
- iPod, iPod classic, iPod nano, iPod touch は、米国および他の国々で登録されたApple Inc.の商標です。

お願い

- miniB-CASカードにはICが組み込まれています。
 - ・画面にメッセージが表示されたとき以外は、電源が入った状態で抜き差ししないでください。
 - ・電源が入った状態で抜き差ししたときは、3秒以上たってから、「B-CASカードテスト」を行ってください。(取扱説明書 操作編→P.93)