

各部のなまえとはたらき

リモコン

⌚: 1秒以上押す

番組表

デジタルTV

- 番組表を見る
- ジョイスティック/決定
 - 現在地メニュー/地味メニューを表示する
 - 項目を選択/決定する
 - 地図をスクロールする

ビュー

- 地図表示変更メニューを表示する

デジタルTV

- 番組内容を見る

オーディオ

- オーディオ画面に切り換える
- オーディオメニューを表示する
- ⌚ オーディオ OFF

メニュー

- ツートップメニューを表示する

+VOL/-VOL

- オーディオの音量を調整する

青・赤・緑・黄

- 項目を選ぶ

データ

デジタルTV

- データ放送を見る

戻る

- ひとつ前の状態に戻す
- 拡大図を消去する

現在地

- 自車位置(現在地)を表示する

広域/詳細

- 地図の縮尺を切り換える

ディスプレイ

- 現在地画面にオーディオの情報を表示/消去する

発話

- 音声認識を起動する
- ⌚ 音声認識を中止する

ハンズフリー

- 電話に出る (着信中)
- ⌚ 電話を切る (通話中)/電話に出ない(着信中)

オーディオコントロールボタン

DVD CD MP3/WMA iPod

HDDMUSIC Music Stylist

SD-Audio Bluetooth® Audio

FM/AM

デジタルTV

FM/AM

FM/AM

FM/AM

FM/AM

FM/AM

FM/AM

FM/AM

FM/AM

FM/AM

FM/AM

FM/AM

FM/AM

FM/AM

FM/AM

FM/AM

FM/AM

FM/AM

※ SD-Audio は除く。

お願い

- スライドカバーを開くとき、強く引っ張らないでください。はずれたり、壊れたりする場合があります。

スライドカバーを開くと…

ホーム おでかけ

デジタルTV

ホームモード/おでかけモードの切換

ホームモード:

自宅周辺でのチャンネル設定

おでかけモード:

旅行先などでのチャンネル設定

おでかけモード:

旅行先などでのチャンネル設定

おでかけモード:

旅行先などでのチャンネル設定

おでかけモード:

旅行先などでのチャンネル設定

おでかけモード:

旅行先などでのチャンネル設定

おでかけモード:

旅行先などでのチャンネル設定

おでかけモード:

旅行先などでのチャンネル設定

おでかけモード:

旅行先などでのチャンネル設定

おでかけモード:

数字キー

デジタルTV

選局する

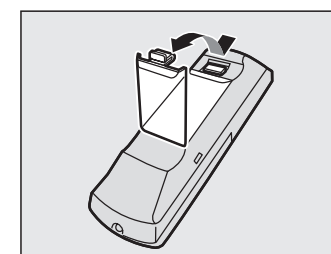
- 1~10(0)

数字の入力

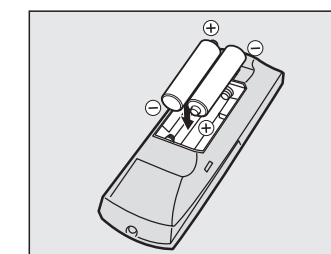
準備・確認

リモコンに電池を入れるには

ふたを開ける。



電池を入れて、ふたを閉める。



- 使用電池: 単 3 形乾電池 2 個
- 電池寿命: 通常の使用状態(常温時)で約 5 カ月(マンガン乾電池)

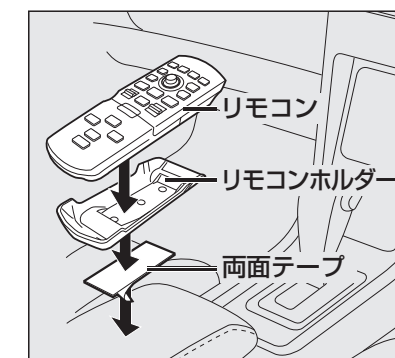
電池の取り扱いについては、「ご使用に関するご注意」をよくお読みください。(P.11 ページ)

リモコンホルダーの取り付けかた

付属の両面テープで取り付ける。

お知らせ

- 運転の妨げにならない位置に取り付けてください。
- 直射日光のあたるダッシュボードの上などには、取り付けしないでください。高温により変形することがあります。
- リモコンホルダーから取り出して、操作してください。

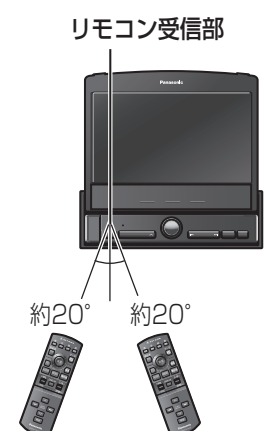


リモコンの使用範囲について

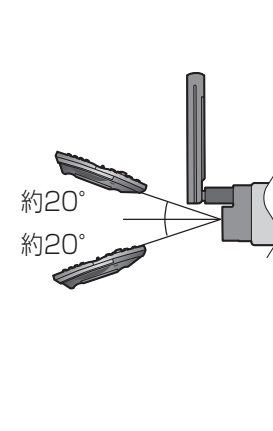
下図の範囲内でご使用ください。

CN-HX1000D

正面図



側面図



CN-HW1000D

正面図



側面図

