

行き先メニュー
＜主な方法＞から
(P.41)登録
ポイント
から探す

準備: 事前に地点を登録してください。
(P.66)



2 リストから登録ポイントを選ぶ

リストを並べ替えるとき

- マーク順 (P.67) で表示
[マーク順] (リモコン→「青」)
- 登録日付順で表示
[登録順] (リモコン→「赤」)

主要施設
から探す

駅などの、主要な施設を検索できます。

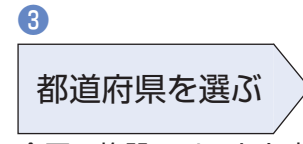


2 ジャンルを選ぶ

- 主要施設の一覧は (P.188)

すべてのジャンルを表示するとき

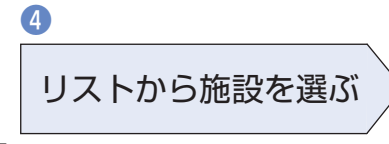
[全て]



全国の施設のリストを表示するとき

[全国]

(表示された場合のみ)



地点メニューが
表示されます



行き先設定



案内開始

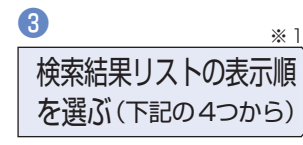
周辺
ジャンル
から探す
(周辺ジャンル検索)

ジャンルから施設を絞り込んで検索します。

2 施設分類名/施設ジャンル/
企業名・小分類を選ぶ

- ジャンル一覧は (P.186)

● 企業名・小分類は選択しない場合があります。



● 現在地から近い順で表示
[近い順で表示する]

● 指定した住所に近い順で表示
[住所から指定する] ▶

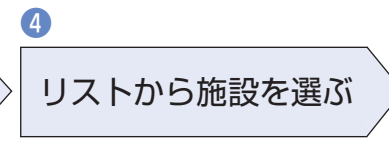
住所検索 (P.48) ▶
[決定] ※3

● 指定した地点に近い順で表示
[地図から指定する] ▶

[決定] ※3

● 目的地周辺の地点に近い順で表示
[目的地周辺で探す] ※2 ▶

[決定] ※3



リストを並べ替え・絞り込みするとき

● 基準点から近い順
[距離順] (リモコン→「青」)

● ジャンルの種類順
[種類順] (リモコン→「赤」)

● ルート沿いの施設を再検索
[ルートサイド] ※2 (リモコン→「緑」) (P.57「ルートサイド検索」)

※1 指定した地点(基準点)から近い順に施設のリストを表示。(最大200件)
※2 ルートが設定されている場合のみ
※3 基準点の位置を微調整するとき
[戻る] ▶ 設定したい場所にカーソルを合わせる ▶ [地点メニュー] ▶ [決定]