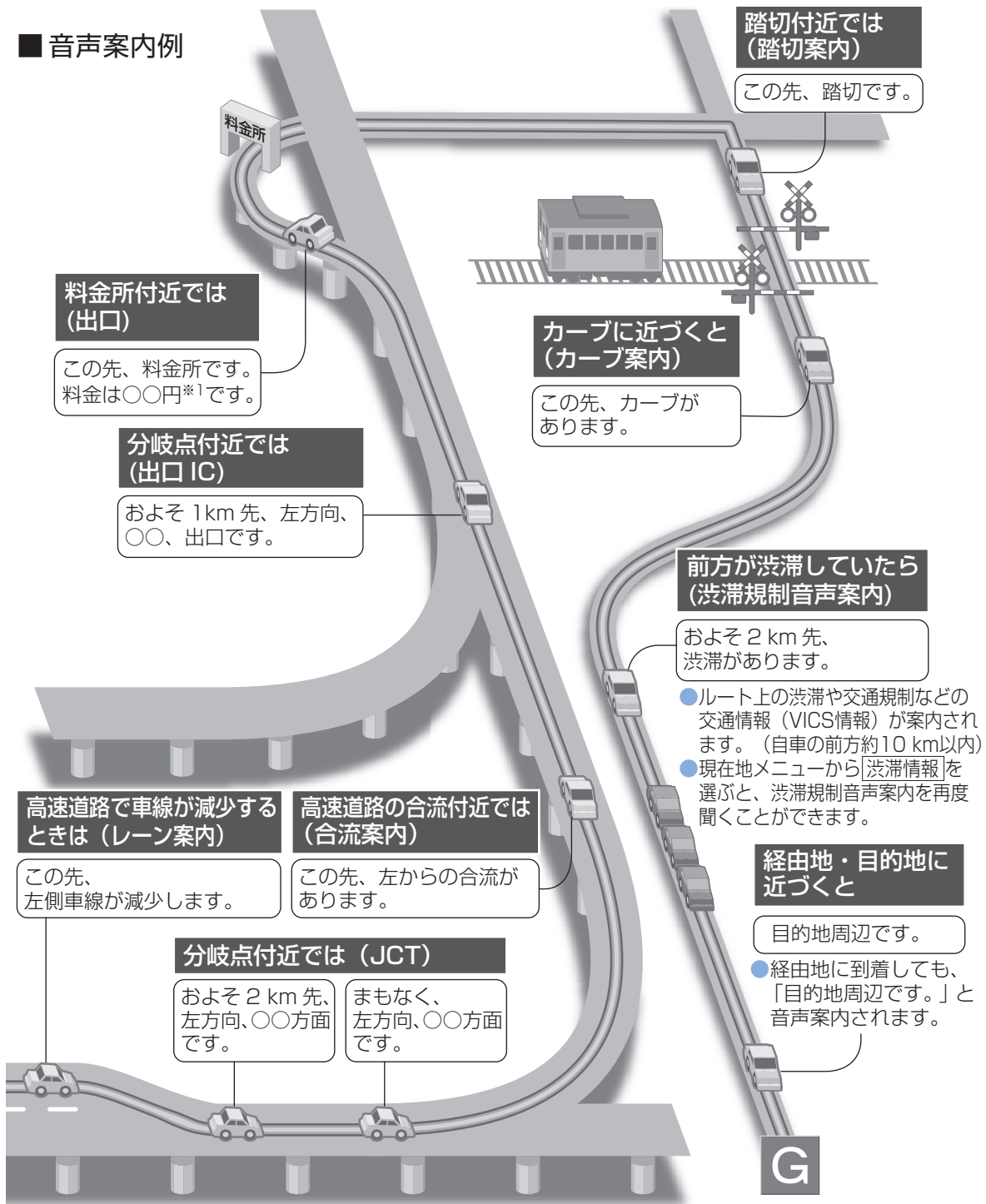


音声案内について

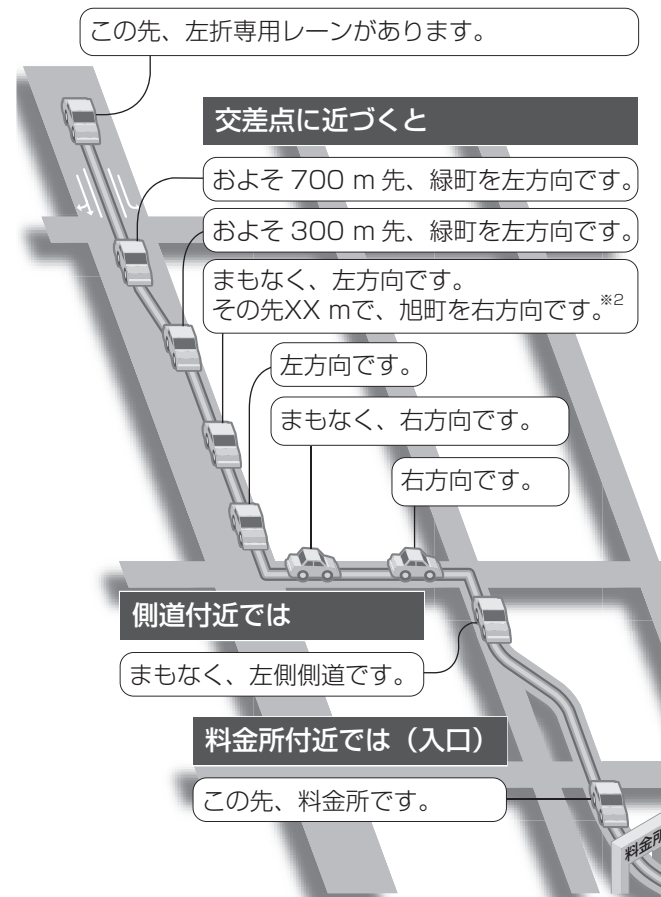
■ 音声案内例



お知らせ

- 踏切案内、合流案内、カーブ案内、レーン案内、事故多発地点案内、ハートフル音声、居眠り防止案内、渋滞規制音声案内は、する/しないの設定ができます。(P.128~P.129)
- VICS 情報表示切替 (P.27) が「表示しない」に設定されているときは、渋滞規制音声案内されません。それ以外に設定されているときは、一般道・高速道ともに渋滞規制音声案内されます。

専用レーンのある交差点では (レーン案内)



*1 料金は車両情報 (P.20) に基づいて案内されます。料金は目安ですので、実際と異なる場合があります。(料金は 2008 年 10 月現在)
*2 交差点が連続する場合のみ

事故多発地点案内

- 事故多発地点の手前で (一般道路: 約 100 m 手前、有料道路: 約 200 m 手前)、「この先、事故多発地点です。ご注意ください。」の音声案内で注意を促します。

居眠り防止案内

長時間の運転中に安全運転を促すため、「長時間の運転お疲れ様です。安全運転を心がけましょう。」などの音声案内で注意を促します。

リクエスト音声案内

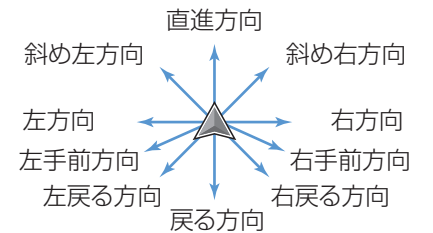
ルート案内中に「現在地」を押すと、現在地の名称*3を表示して、次の分岐交差点などを音声案内します。
*3 付近の地名や道路名称、道路番号などで表示されます。また、市区町村の境界付近では、隣の市区町村が現在地として表示される場合があります。

ハートフル音声

状況に合わせて、日付・曜日の案内や挨拶などの音声が聞けます。
例:
・ その日に初めて本機の電源を入れたとき
「今日は X 月 X 日 △ 曜日です。」
・ 自宅に到着したとき
「お疲れ様でした。」
・ 1 月 1 日に電源を入れたとき
「明けましておめでとうございます。」

音声分岐案内

曲がる方向を、10 方向で案内します。



- 細街路での音声分岐案内は行いません。
- 走行する速度によっては、一部音声案内が行われない場合があります。
- 下記のような場合は、分岐方向をわかりやすくするため、案内のしかたが変わります。
例: ルートの分岐が Y 字で緩く右に曲がる場合

「左方向」または「直進方向」と案内します。

