

CN-HX910D

モニターユニット

オープン/クローズ

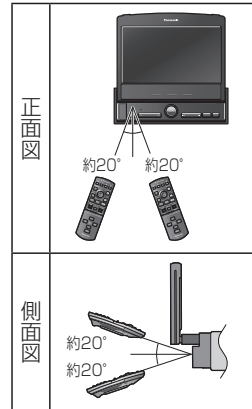
●モニターを立ち上げる/
収納する

マイク

●音声認識/ハンズフリー
通話用マイク

リモコン受信部

別売のリモコン使用時は、リモ
コン受信部に対し、下図の範囲
内でご使用ください。



ふたを開ける



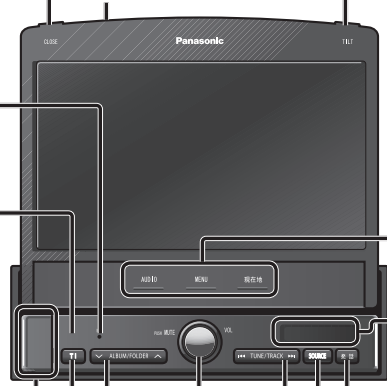
TI

(トラフィックインフォメーション)
●交通情報に切り換える
⌚ 受信中のAMラジオの
放送局を交通情報の周
波数に設定

ナビゲーションユニット

●ディスクを取り出す

ディマーセンサー(天面)



チルト

●モニターを一時的に倒す
⌚ モニターポジション調
整画面を表示

現在地

●自車位置(現在地)を表示

MENU

●ツートップメニューを表示

オーディオ

●オーディオ画面に切換
●オーディオメニューを表示
⌚ オーディオOFF

サブディスプレイ

●オーディオ情報/
現在時刻を表示

発話

●音声認識を起動
⌚ 音声認識を中止
ハンズフリー
●電話に出る(着信中)
⌚ 電話を切る(通話中)
⌚ 電話に出ない(着信中)

SOURCE

●オーディオの切換

チューントラック

TUNE/TRACK
HDD MUSIC | Music Stylist | DVD
iPod | MP3/WMA | CD
BLUETOOTH Audio
⏪ ⏩ 頭出し
⏪ ⏩ ⌚ 早送り・早戻し

SD-Audio

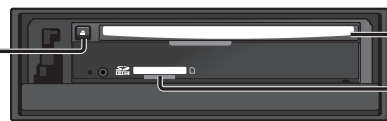
⏪ ⏩ 頭出し
FM/AM
⏪ ⏩ 選局する
▶▶ ⌚ オートプリセット

デジタルTV

⏪ ⏩ 選局する
▶▶ ⌚ おでかけ
初期スキャン
⏪ ⌚ おでかけ
再スキャン

アルバム フォルダ

ALBUM/FOLDER
MP3/WMA
▲ ▼ フォルダの頭出し
HDD MUSIC
▲ ▼ アルバム/
プレイリストの頭出し
SD-Audio
▲ ▼ プレイリストの頭出し
DVD(OVD-VR)
▲ ▼ プログラム/
プレイリストの頭出し
FM/AM
▲ ▼ FM/AMを切り換える



ディスク挿入口

SDメモリーカード挿入口

CN-HW890D/CN-HW860D

チューントラック

TUNE/TRACK
HDD MUSIC | DVD | CD
MP3/WMA | iPod
BLUETOOTH Audio (890のみ)
⏪ ⏩ 頭出し
⏪ ⏩ ⌚ 早送り・早戻し

SD-Audio

⏪ ⏩ 頭出し
FM/AM
⏪ ⏩ 選局する
▶▶ ⌚ オートプリセット

デジタルTV

⏪ ⏩ 選局する
▶▶ ⌚ おでかけ
初期スキャン
⏪ ⌚ おでかけ
再スキャン

現在地

●自車位置(現在地)を表示

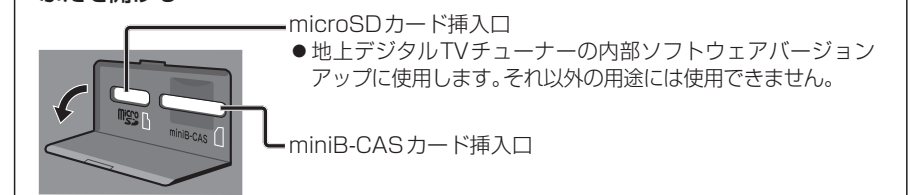
MENU

●ツートップメニューを表示
オーディオ
●オーディオ画面に切換
●オーディオメニューを表示
⌚ オーディオOFF

モニター開



ふたを開ける



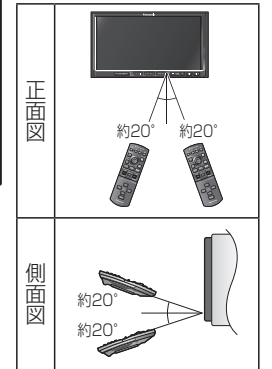
microSDカード挿入口

●地上デジタルTVチューナーの内部ソフトウェアバージョン
アップに使用します。それ以外の用途には使用できません。

miniB-CASカード挿入口

リモコン受信部

別売のリモコン使用時は、リモ
コン受信部に対し、下図の範囲
内でご使用ください。



チルト

●チルト/ノイジェクト画面
の表示/消去
●モニターを閉じる

ボリューム

VOL
●オーディオの
音量を調整

TI

(トラフィックインフォメーション)
●交通情報に切り換える
⌚ 受信中のAMラジオの
放送局を交通情報の周
波数に設定