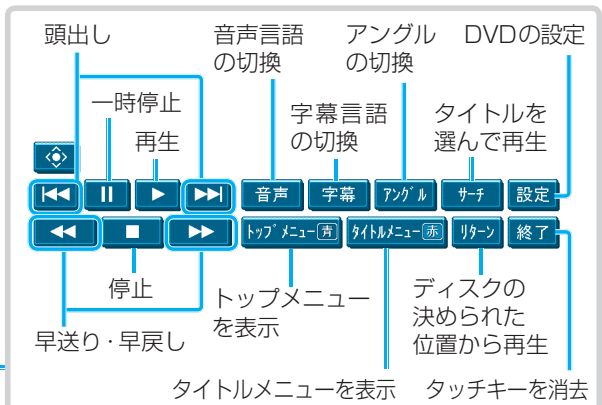


DVDの基本操作

DVD-Video

本編再生中に画面をタッチすると、タッチキーが表示されます。

タイトル番号/
チャプター番号 現在の音声方式と
チャンネル数

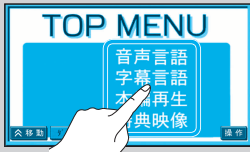


トップメニュー/タイトルメニューから項目を選ぶには

1 タッチキーから

トップメニュー/タイトルメニューを選ぶ

2 項目をタッチして選ぶ



お知らせ

- ディスク挿入後にトップメニュー/タイトルメニューが表示され、自動でダイレクトタッチメニューが表示される場合があります。

■ 項目が選びにくい場合は

1 タッチキーから を選ぶ

- ダイレクトタッチメニューが表示されます。

2 **ダイレクトタッチ**を選び、 を表示させる

3 で項目を選び、**決定**を選ぶ

ダイレクトタッチのON/OFF

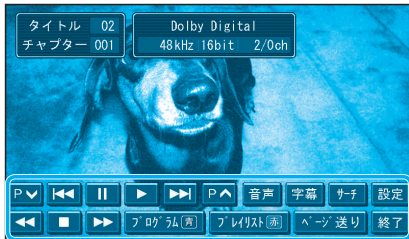
ダイレクトタッチメニューの位置を切り換える



タッチキーに戻る

DVD-VR

本編再生中に画面をタッチすると、タッチキーが表示されます。



プログラム/プレイリストの頭出し

