

# 地図を操作するには

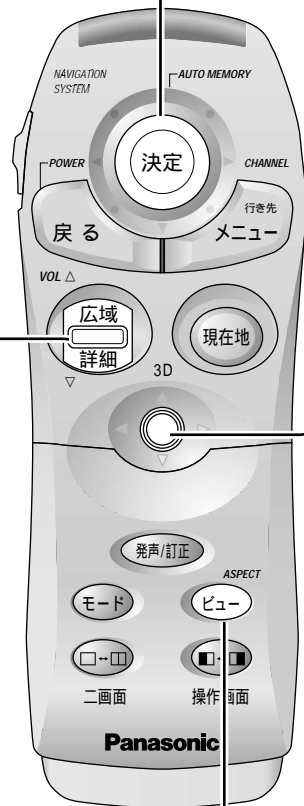
## 地図を動かす（スクロールさせる）



ジョイスティックを動かしたい方向に倒す



倒したまま押し、早くスクロールします。



## 縮尺を変える



より広い範囲を見る



詳しい地図を見る



## 地図の種類を切り替える



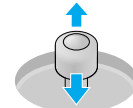
「ビュー」を押す

押すごとに、ビューサブメニューと地図イメージが切り替わります。選んだあと約1秒間何もしないと、選んだ地図に切り替わります。

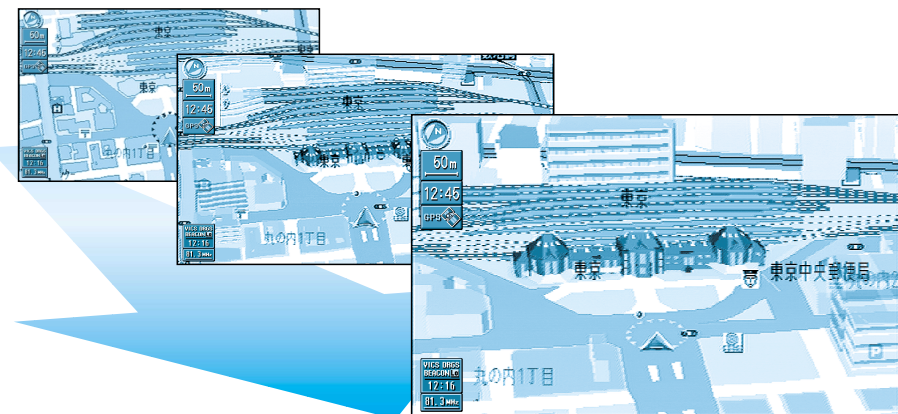
## 地図を傾ける

3Dキーを上下に倒す

立体



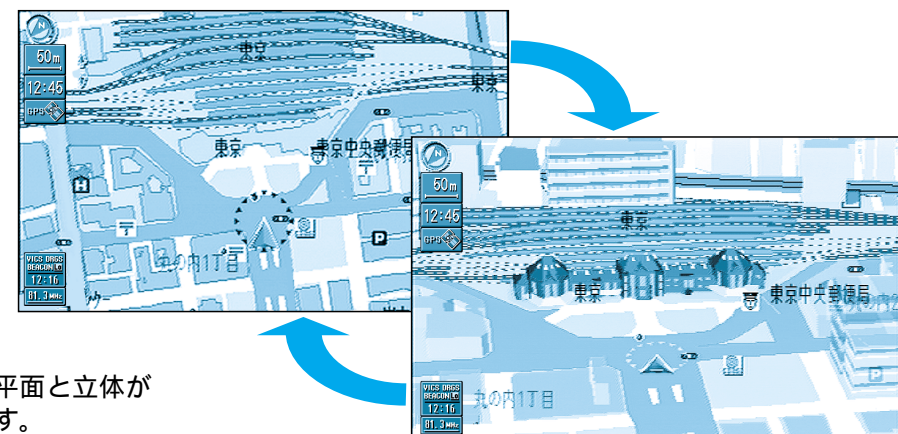
平面



3Dキーを押す

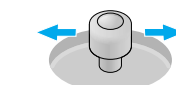


押すごとに、平面と立体が切り替わります。



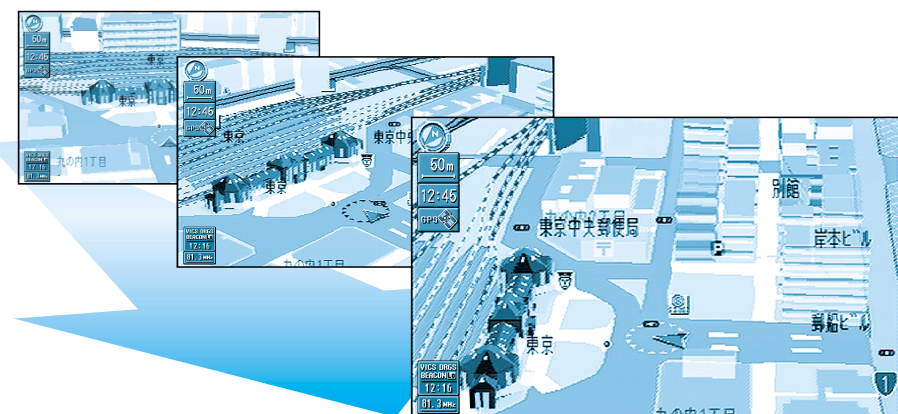
## 地図を回転させる

3Dキーを左右に倒す



時計回り

反時計回り



地図の見かたと操作

地図を操作するには