

# いろいろな行き先の探しかた (代表例)

## 住所で探す

1 メニュー画面 **行き先** から、**住所や施設で探す** **住所で探す** を選ぶ。

2 メニューに従って住所を選択する。



川崎市 麻生区 万福寺 1丁目1番 1号

3 地図が表示されたら **行き先設定** を選ぶ。  
(☞21ページ手順3)

## 施設名で探す

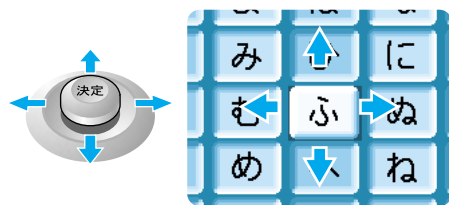
1 メニュー画面 **行き先** から、**名称やTELで探す** **施設名で探す** を選ぶ。

2 施設名を入力し、**一覧表示** を選ぶ。

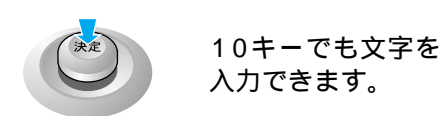


### 文字入力のしかた

① ジョイスティックで文字を選んで

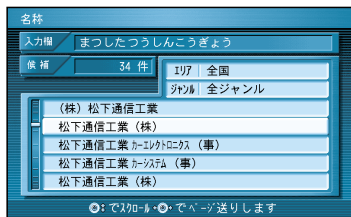


② 押して決定する。



10キーでも文字を入力できます。

3 一覧から施設名を選ぶ。

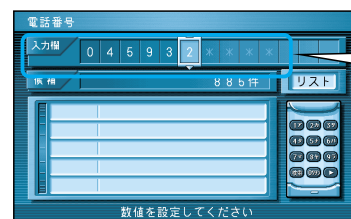


4 地図が表示されたら **行き先設定** を選ぶ。(☞21ページ手順3)

## 電話番号で探す

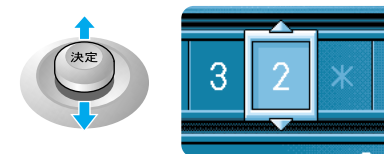
1 メニュー画面 **行き先** から、**名称やTELで探す** **TELで探す** を選ぶ。

2 電話番号を入力し、**リスト** を選ぶ。



### 数字入力のしかた

① ジョイスティックで数字を選んで



② 押して決定する。



カーソルが右に移動します。

10キーでも数字を入力できます。



3 リストから電話番号を選ぶ。



4 個人宅の電話番号の場合のみ  
「名字」を入力する  
('なまえ'の入力は不要)



5 地図が表示されたら **行き先設定** を選ぶ。(☞21ページ手順3)

ルートを  
作る

いろいろな行き先の探しかた