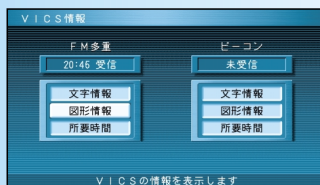
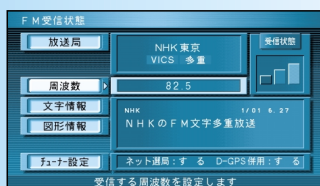


情報

VICS情報を見る



FM文字放送を見る



iモード・インターネット

別売のモバイルコミュニケーションユニットとデジタル携帯電話が必要です。
 回線を接続する 電話をかける モバイル設定 回線を切断する

ETC情報を見る

別売のETCユニットと、ナビゲーション用ETC車載器接続コードが必要です。

HELPNET

別売のモバイルコミュニケーションユニットとデジタル携帯電話が必要です。
 保守点検する IDを入力/確認する 状態を確認する

システム状態を見る

取り付けを確認する



GPS状態を見る



お知らせを見る

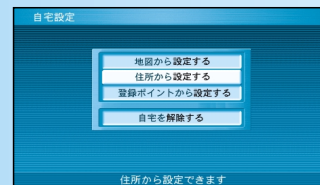
DEMOを見る 昭文社 住友VISA C&C CLUB

1: CY-HCM200Dと接続したときは、「モバイルハンズフリー」と表示されます。
 2: HELPNETサービスの契約をした場合のみ表示されます。



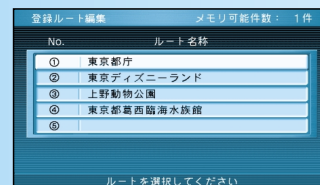
設定

登録ポイントを編集する



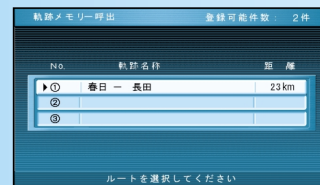
自宅を登録する
 地点を登録する
 ワンタッチ探索地点に登録する
 情報を編集する
 消去する
 表示する

登録ルートを編集する



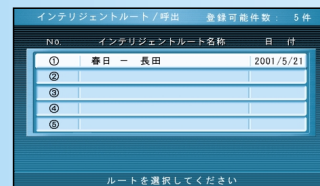
ルートを登録する
 名称を付ける
 消去する
 呼び出す

軌跡メモリーを編集する



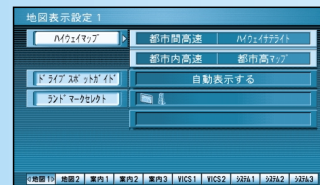
走行軌跡を登録する
 名称を付ける
 消去する
 呼び出す

インテリジェントルート



確認する
 消去する

ユーザー設定を編集する



地図表示設定
 探索案内設定
 VICS設定
 システム設定
 モードセレクト

メモリーカードを利用する

登録地点の保存/呼出 登録ルートの保存/呼出 軌跡メモリーの保存/呼出
 オープニング/背景の設定 電話帳ファイルを設定する ファイルの消去/初期化

