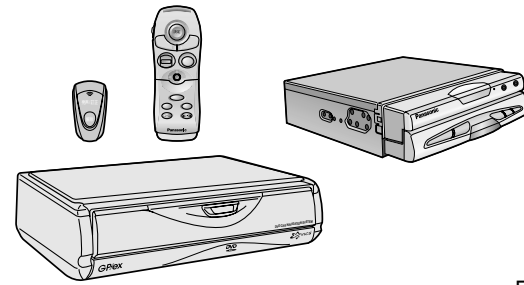


# Panasonic

7型ワイドVGAインダッシュテレビ付  
DVDカーナビゲーションシステム



## 取扱説明書

品番 **CN-DV7700SD**

こんなことができます

使う前の準備

地図の見かたと操作

ルートを作る

付録







ご使用前に、「ナビゲーションの基本操作」の「安全にお使いいただくために」と「使用上のお願い」を必ずお読みください。

# 取扱説明書の構成について

# もくじ

説明書は、目的の内容がすぐ見つかるように分冊になっています。  
この説明書と、別冊の「ナビゲーションの基本操作」、「ナビゲーションの  
応用操作」をよくお読みのうえ、正しくお使いください。

構成	記載内容
 <p><b>かんたんガイド</b> (本書)</p> <p>初めてお使いになるときや、 すぐに使いたいときに お読みください。</p>	<p>右ページをご参照ください。</p>
 <p><b>ナビゲーションの基本操作</b> (基本編)</p> <p>カーナビゲーションを 使いこなしたいときや、 テレビを見たいときに お読みください。</p>	<p>安全にお使いいただくために</p> <p>地図の紹介 ルートを作る ルートの確認 ルート案内中に 登録する(場所・ルート) VICS ボイスコントロール(音声操作)の基本 ユーザー設定 テレビを見る</p>
 <p><b>ナビゲーションの応用操作</b> (応用編)</p> <p>さらにカーナビゲーションを 使いこなしたいときに お読みください。</p>	<p>ボイスコントロール(音声操作)を使う スマートメディアを使う モバイルコミュニケーションユニットを 接続して使う ETC車載器を接続して使う</p>
 <p><b>設置と接続</b></p> <p>本製品の取り付け・配線のとき にお読みください。</p> <p>安全のため、取り付けと配線は、 専門技術者にご依頼ください。</p>	<p>取り付けかた 配線のしかた 取り付け・配線の確認</p>

上手に使うって快適なドライブを . . . . .	4
声で操作できます(ボイスコントロール) . . . . .	6

主な付属品・添付品の確認 . . . . .	8
各部のなまえとはたらき . . . . .	9
リモコンの準備 . . . . .	12
電源を入れるには . . . . .	14
初めて使うときは . . . . .	15

地図を操作するには . . . . .	16
地図画面の見かた . . . . .	18
メニュー画面の操作を覚えよう . . . . .	19

行き先を探すには . . . . .	20
いろいろな行き先の探しかた . . . . .	22
走行中の案内について . . . . .	24
経由地を設定・修正するには . . . . .	26
自宅へ帰るには . . . . .	28

メニュー一覧表 . . . . .	30
ボイスワード一覧表 . . . . .	34

こんなことができます

使う前の準備

地図の見かたと操作

ルートを作る

付録

# 上手に使って快適なドライブを

## 行き先を決めて

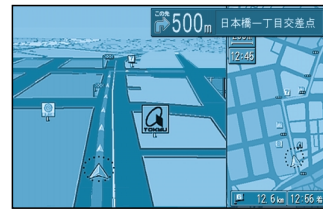


(20ページ)

### 出発!!




## フロントビュー交差点拡大図



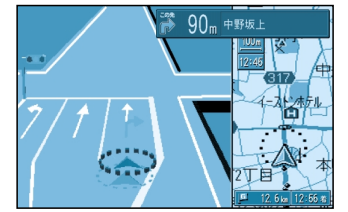
交差点をわかりやすく表示します。

## 3Dハイウェイ 分岐案内



高速道路の分岐点を立体的に表示します。

## 3Dレーンガイド



交差点のレーンを拡大してわかりやすく表示します。

## 3Dハイウェイ入口案内

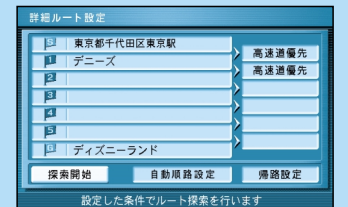


都市高速の入口をリアルに表示します。

料金所

レストラン

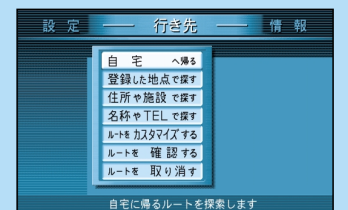
## 経由地を設定する



(26ページ)



## 自宅に帰ろう

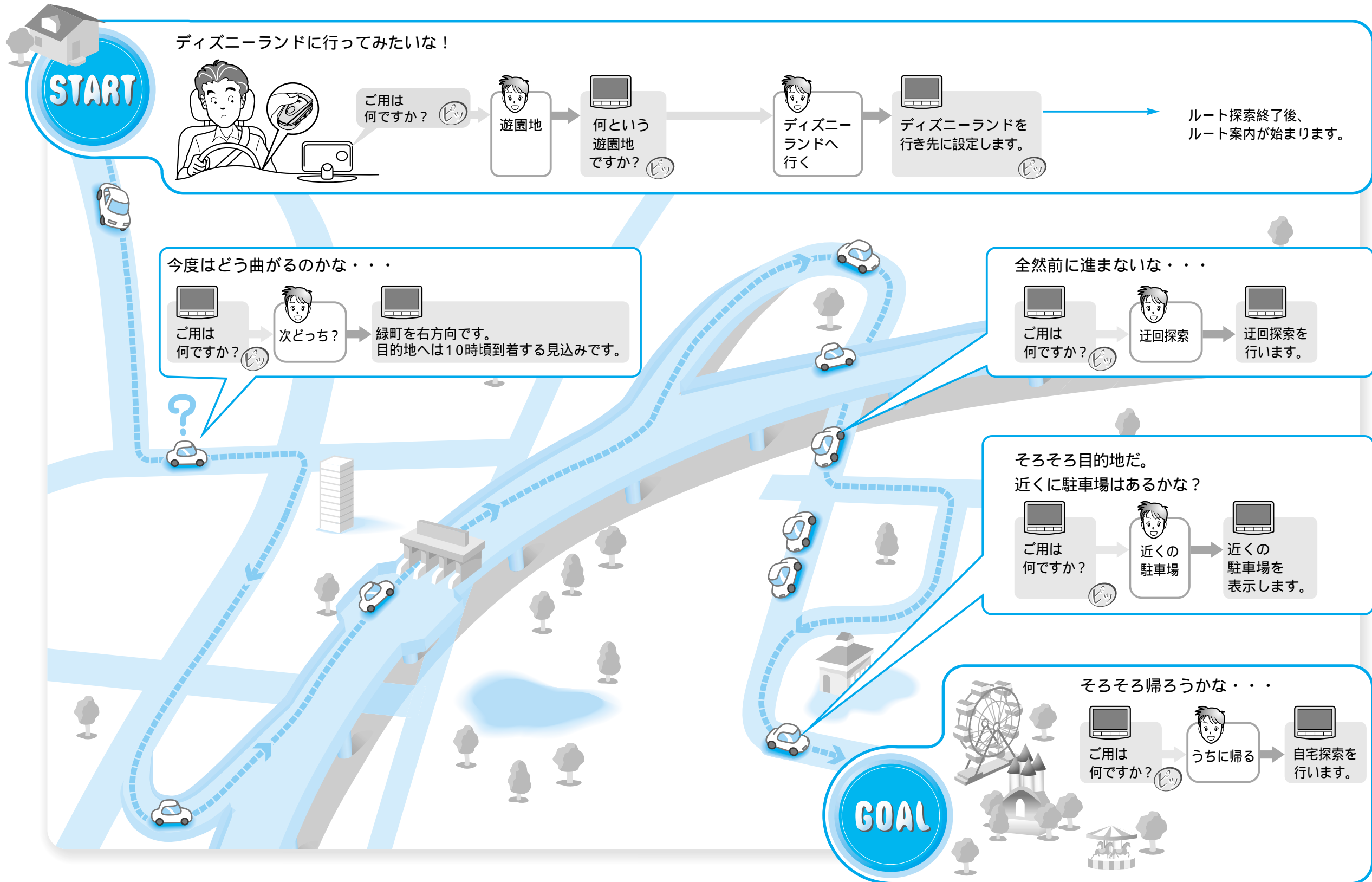


(28ページ)

こんなことができます

上手に使って快適なドライブを

# 声で操作できます (ボイスコントロール)



こんな  
ことが  
できます

声で操作できます (ボイスコントロール)