


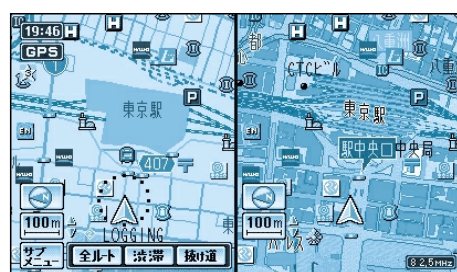
地図の見かたと操作を覚えよう

2つの地図を一度に見るには(2画面)

1 方位マーク()にタッチする。



2 2画面 にタッチする。
2画面に切り替わります。



1画面に戻すには

方位マーク()にタッチし、
1画面 にタッチする。

左画面が表示されます。



操作する画面を切り替えるには

左画面を操作する

1画面のときと同じ操作ができます。

右画面を操作中、左画面に切り替えるには、左画面にタッチしてください。



右画面を操作する

右画面にタッチして、
右画面を操作する。

現在地画面のみ表示されます。
地図はスクロールできません。

画面の縮尺、回転、傾きを切り替えられます。

地図の傾きを変えても、ビルは立体的に表示されません。

サブメニューでは、「再探索」、「ポイント登録」、「ヘディングアップ(ノースアップ)」のみ操作できます。

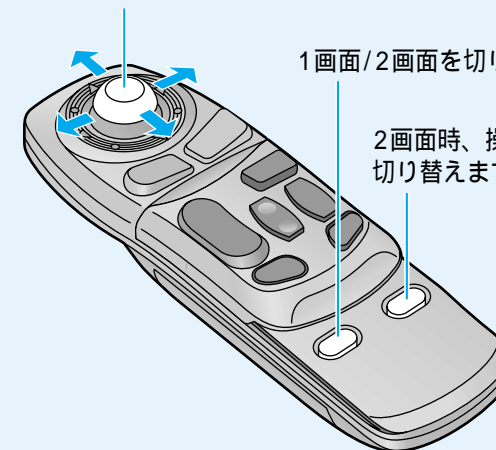


リモコンで操作するには

ジョイスティックで選んで、
押して決定します。

1画面/2画面を切り替えます。

2画面時、操作する画面を
切り替えます。



地図の
見かたと
基本操作

地図の
見かたと
操作を覚えよう