









# 内容物の確認

万一、不備な点がございましたら、お買い上げの販売店へお申し付けください。

番号	品名	数量
<b>ナビゲーションユニット関係</b>		
	 ナビゲーションユニット	1
①	 地図SDHCメモリーカード (お買い上げ時にナビゲーションユニットへ挿入済み)	1
<b>GPSアンテナ関係</b>		
②	 GPSアンテナ (コード 4 m)	1
③	 金属シート	1
<b>地上デジタルアンテナ関係</b>		
④	 地上デジタルアンテナ	4
⑤	 地上デジタルアンテナコード (4 m)	4
⑥	 クリーナー	1
<b>■ その他の付属品</b>		
	 miniB-CASカード	1
<b>■ 主な添付品</b>		
	取扱説明書	1
	保証書	1

● 包装材料などは、商品を取り出したあと、地域・自治体の定めに従って、適切に廃棄やリサイクルを処理してください。

# もくじ

安全上のご注意 .....	6
<b>はじめに</b> .....	<b>P.10</b>
使用上のお願い .....	10
各部のなまえとはたらき .....	12
タッチパネルの操作について .....	13
準備する (確認・調整) .....	14
取り付け・配線を確認する .....	19
初期設定をする .....	20
メニュー画面の操作 .....	22
起動パスワードを設定する .....	25
SDメモリーカードについて .....	26
<b>ナビゲーション</b> .....	<b>P. 28</b>
地図の紹介 .....	30
地図の見かた .....	34
地図画面にタッチキーを表示する .....	38
地図の操作 .....	40
行き先までのルートを作るには .....	50
行き先を探す .....	52
ルートを探索する .....	57
探索結果画面から設定・確認する .....	60
ルートを確認する .....	66
ルート探索について .....	68
ルート音声案内について .....	70
ルート案内中に .....	72
もう一度ルートを探索する (再探索) .....	74
地点を登録する (登録ポイント) .....	75
迂回したいエリアを登録する (迂回メモリー) .....	78
スマートフォン連携 (おでかけナビサポート) .....	80
Google マップ™ を利用する .....	82
VICs 情報を見る .....	84

<b>オーディオ</b> .....	<b>P. 89</b>	<b>その他</b> .....	<b>P.145</b>
オーディオの基本操作 .....	90	■ その他の機能	
地上デジタルTVを見る .....	92	ecoドライブ機能を使う .....	146
ラジオ (FM/AM) を聞く .....	99	■ 別売品	
交通情報を聞く .....	100	別売品と組み合わせて使う .....	148
ディスクを再生する (DVD・CD・MP3/WMA) .....	101	ダウンロードキーの出力 .....	151
SDメモリーカードに録音する .....	106	■ 設定	
SDオーディオを再生する (SD-Audio) .....	108	利用に応じた設定に変える (各種設定) .....	152
SD動画を再生する (SD-Video) .....	118	■ 困ったとき	
iPodを再生する .....	120	よくあるお問い合わせ .....	157
USBオーディオを再生する (USB-Audio) .....	124	故障かな!? .....	158
BLUETOOTH Audioを再生する .....	126	■ 必要なとき	
アスペクトを切り換える .....	127	文字入力のしかた .....	172
音質・音場を調整する .....	128	お手入れ .....	173
現在地画面にオーディオ映像を表示する .....	130	ディスクの取り扱い .....	173
		再生できるディスクについて .....	174
		データ作成時の留意点 .....	176
		Gracenote 音楽認識サービスについて .....	178
		BLUETOOTHについて .....	179
		DVD言語コード一覧表 .....	180
		ナビゲーションシステムとは .....	181
		VICsについて .....	184
		地図データベースについて .....	186
		ジャンル一覧 .....	190
		さくいん .....	194
		商標などについて .....	197
		仕様 .....	198
		保証とアフターサービス .....	200
		メ モ .....	202
<b>BLUETOOTH・ハンズフリー</b> .....	<b>P.131</b>		
BLUETOOTH対応機器を本機に登録する .....	132		
BLUETOOTH対応機器を手動で本機と接続する .....	134		
BLUETOOTH対応機器の機器詳細情報を見る .....	136		
詳細設定を変更する .....	137		
ハンズフリーで通話する .....	138		
JAF・道路交通情報センターなどへ電話をかける .....	144		