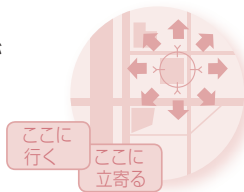


## 旅先では

周辺の施設を探す  
(寄り道コンシェルジュ)

ガイドブックに収録されている  
おすすめの施設を検索することが  
できます。

- おすすめの施設を地図に表示  
させるには→P.78

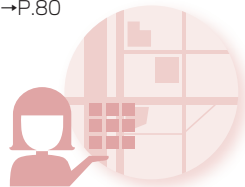



ここに  
行く

ここに  
立寄る



- おすすめ施設をジャンルで探すには  
→P.80



## 場所が決まったら

## 行き先・経路地に設定する

検索した地点を、行き先・経路地に設定することが  
できます。

- 行き先に設定する→P.77、88、90
- 経路地に設定する→P.77、89、91

## 検索した地点をポイントとして登録する

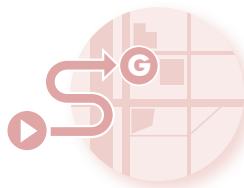
気になる地点を、付箋ポイントや登録ポイント  
として、保存できます。登録された地点は、  
かんたんに検索することができます。

- 付箋ポイント→P.77
- 登録ポイント→P.88

## 探索した地点までの案内を開始する

**案内開始**を選んで、案内を開始します。

- ルートを保存して、あとで呼び出すことも  
できます。→P.92、106
- 屋根がある道を優先させたり、  
カロリーを消費させる道を優先させるな  
ど、探索条件を選ぶことができます。  
→P.94、108



## 行きたい場所を探すには(続き)



## 行き先メニューを使おう



## 地図から探そう

地図をスクロールさせて地点を検索するこ  
ができます。(P.90～91)

- スクロールのしかたは→P.54



下記の方法で検索できます。



- 登録ポイント.....P.82
- 住所.....P.82
- 電話番号.....P.82
- 履歴.....P.83
- 名称.....P.83
- おでかけ旅ガイド  
.....P.84
- 主要施設.....P.86
- 周辺ジャンル.....P.86
- マップコード.....P.87
- 自宅.....P.87