













## 警告

### 配線・取り付けに関するご注意



-  **DC12 V ⊖アース車で使用する**  
本機はDC12 V ⊖アース車専用です。DC24 V 車（大型トラック、寒冷地仕様のディーゼル車など）には使用できません。火災や故障の原因になります。
-  **指定に従って配線・取り付けをする**  
説明書に従って正しく配線し、確実に取り付けをしないと、火災や事故の原因になります。
-  **運転や視界を妨げたり・同乗者に危険をおよぼす場所には、絶対に取り付けない**  
運転に支障をきたす場所（シフトレバー、ブレーキペダル付近など）、前方・後方の視界を妨げる場所、同乗者に危険をおよぼす場所への取り付けは、交通事故やけがの原因になります。
-  **エアバッグの動作を妨げる場所には、絶対に取り付け・配線しない**  
エアバッグが正常に動作しなかったり、動作したエアバッグで本機や部品が飛ばされ、事故やけがの原因になります。車両メーカーに作業上の注意事項を確認してから作業を行ってください。
-  **取り付け・配線に保安部品を絶対に使わない**  
車の保安部品（ステアリング、ブレーキ系統やタンクなど）のボルトやナットを使用すると、制動不能や発火、事故の原因になります。
-  **コード類は、運転や乗り降りの妨げにならないように引き回す**  
ステアリング・シフトレバー・ブレーキペダル・足などに巻き付かないように引き回し、まとめたり固定しておくなどしてください。事故やけがの原因になります。
-  **車のパイプ類・タンク・電気配線などの位置を確認して取り付ける**  
車体に穴を開けて取り付ける場合には、パイプ類・タンク・電気配線などに干渉や接触しないようにしてください。また、加工部のサビ止めや浸水防止の処置を施してください。火災や感電、事故の原因になります。

## 警告

### 配線・取り付けに関するご注意

-  **取り付け・配線後は、車の電装品が正常に動作することを確認する**  
車の電装品（ブレーキ、ライト、ホーン、ハザード、ウィンカーなど）が正常に動作しない状態で使用すると、火災や感電、事故の原因になります。
-  **ねじなどの小物部品は、乳幼児の手の届くところに置かない**  
あやまって、飲み込む恐れがあります。万一飲み込んだと思われるときは、すぐに医師にご相談ください。
-  **シガーライターコードのプラグは確実に差し込む**  
シガーライターコードのプラグは、奥まで確実に差し込んでください。挿入が不完全ですと、発熱し、火災などの原因になります。
-  **シガーライターのソケットは、定期的に点検・清掃する**  
シガーライターのソケットの中にタバコの灰などの異物が入ると、接触不良により発熱し、火災の原因となります。
-  **シガーライター電源から複数の電源をとらない**  
シガーライター電源または、アクセサリ用電源のソケットに複数の機器を接続すると、車両の定格を越えることがあり、火災や故障、車両側ヒューズの断線などの原因になります。

### ご使用に関するご注意

-  **実際の交通規制に従って走行する**  
ルート案内中でも、必ず道路標識など実際の交通規制に従って運転してください。交通事故やけがなどの原因になります。
-  **運転者は走行中に操作をしない  
また、画像・表示を注視しない**  
走行中の操作や画像・表示の注視は、前方不注意による交通事故の原因になります。必ず安全な場所に停車させてご使用ください。