









 **注意**

ACアダプター（付属）に関するご注意





-  **通電中の ACアダプターに長時間直接接触して使用しない**
長時間皮膚に触れたままになっていると、低温やけどの原因になることがあります。
-  **座布団やタオル等でくるんだりしない**
AC アダプターが異常に発熱し、故障や火災の原因になります。
-  **著しく温度が高くなるところに置かない**
直射日光のあたるところ、アイロンや暖房器具の近くなどに置くと、故障や火災の原因になることがあります。
-  **ACアダプターの本体部分を持ってコンセントから抜く**
コードを引っ張るとコードが傷つき、火災や感電の原因になることがあります。

配線・取り付けに関するご注意

-  **配線・取り付け / 取りはずしは、専門技術者に依頼する**
配線・取り付け / 取りはずしには、専門技術と経験が必要です。安全のため、必ずお買い上げの販売店にご依頼ください。
-  **必ず付属品や指定の部品を使用する**
指定以外の部品を使用すると、機器の内部を損傷したり、しっかりと固定できずにはずれるなど、事故や故障、火災の原因になることがあります。
-  **振動の多いところや不安定な場所に取り付けけない**
傾いた場所、強い曲面などに取り付けると、走行中にはずれる・落下するなど、事故やけがの原因になることがあります。
-  **高温になる場所などに取り付けけない**
ヒーターの熱風などが直接あたると内部温度が上昇し、火災や故障の原因になることがあります。

 **注意**

配線・取り付けに関するご注意

-  **はずれたり・落下しないようにしっかり取り付ける**
取り付け場所の汚れやワックスなどをきれいに拭き取り、確実に固定してください。再貼り付けや汎用の両面テープなどで取り付けると接着が弱くなり、走行中にはずれて落下し、事故やけがの原因になります。ときどき接着や取り付けの状態（ねじがゆるんでいないかなど）を点検してください。
 - 特にスタンドは、テープだけでは強い保持力が得られません。必ず、指定の車載用スタンドを使用し、付属のタッピンねじで、しっかりと固定してください。
 - 車内で使用するときは、本体を確実にスタンドに取り付けてください。
-  **ナビゲーション本体を車載用スタンドへ確実に取り付ける**
車載用スタンドにナビゲーション本体を取り付けるときは、しっかりとはめ合わせられた状態で固定されていることを確認してください。
取り付けが不十分な場合、走行中にはずれて落下し、事故やけがの原因になります。
-  **水のかかる場所や湿気・ほこり・油煙の多い場所に取り付けけない**
雨や洗車などで水がかかったり、湿気・ほこり・油煙などが入ると、発煙・発火、感電、故障の原因になることがあります。
-  **コードを破損しない**
傷つける、無理に引っ張る、折り曲げる、ねじる、加工する、重いものをのせる、熱器具へ近づける、車の高温部に接触させるなどしないでください。断線やショートにより、火災や感電、事故の原因になることがあります。
 - 車体やねじ・可動部（シートレールなど）へ挟み込まないように、引き回してください。
 - ドライバーなどの先で押し込まないようにしてください。