

Googleマップから
検索した施設を

登録する

準備

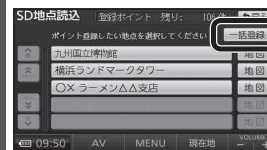
Googleマップの地点データをSDメモリーカードに保存し、本機に挿入してください。(P. 106)

1 設定メニューから SD地点読込を選ぶ



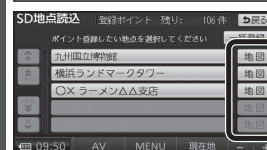
- 設定メニュー → P. 52

2 一括登録を選ぶ



- SDメモリーカード内のGoogleマップの地点が、すべて本機に登録されます。

2 登録したい地点の 地図を選ぶ



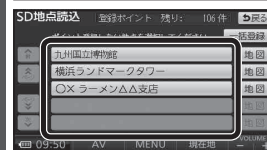
- 選択した地点の地図が表示されます。

3 地点登録を選ぶ



- 地点が本機に登録されます。
- **情報**：施設情報画面(下記)を表示。

2 登録したい地点の 名称を選ぶ



- 選択した地点の施設情報画面が表示されます。

3 地点登録を選ぶ



- 地点が本機に登録されます。

お知らせ

- Googleマップから登録された地点は地図上に📍と表示されます。