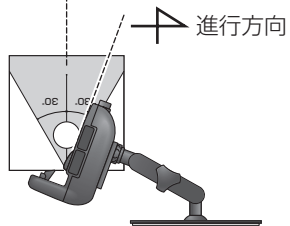


# 取付角度ゲージ

## 側面図

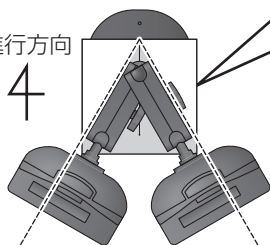
クレードルの端が■部からはみ出さないように  
できるだけ鉛直に



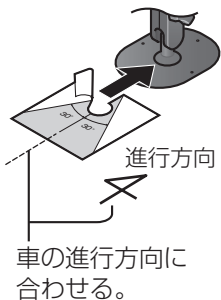
## 上面図

アームの端が■部からはみ出さないように

進行方向  
4



アームの支柱に、  
はさんでください。



## 取付角度ゲージ


●このページをコピーして、  
-----部を  
切り取ってお使いください。

くりぬく

30°

30°

# 商標について

- 本機は Microsoft® Windows® Automotiveで動作します。Microsoft、Windows、Windows Vista、Windows Automotive、Windows Mediaは、米国 Microsoft Corporationの米国およびその他の国における登録商標または商標です。
-  vicsは、財団法人道路交通情報通信システムセンターの商標です。
- ETCは、財団法人道路システム高度化推進機構の登録商標です。
- SDHCロゴは、商標です。
- microSDHCロゴは、商標です。
- QRコードは（株）デンソーウェブの登録商標です。
- マップコードは株式会社デンソーの登録商標です。
- Googleおよび、Googleロゴは、Google Inc.の登録商標です。
- 本機の説明書に記載されている各種名称、会社名、商品名などは、各社の登録商標または商標です。

## 音のエチケット

楽しい音楽も時と場所によっては気になるものです。  
特に静かな夜間には窓を閉めたり、ヘッドホンをご使用になるのも一つの方法です。



音のエチケット  
シンボルマーク