

ルート探索について

区間ごとの 探索条件 について

おまかせ：高速道路・有料道路／一般道路の使用を自動で判断したルートを探します。

有料優先：高速道路・有料道路を優先して通るルートを探します。

一般優先：一般道路を優先して通るルートを探します。

距離優先：目的地までの距離が短くなるルートを探します。

別ルート：現在の探索条件で別のルートを探します。

- 通常はおまかせで探索します。



- 探索条件を変更するには → P. 88、P. 100

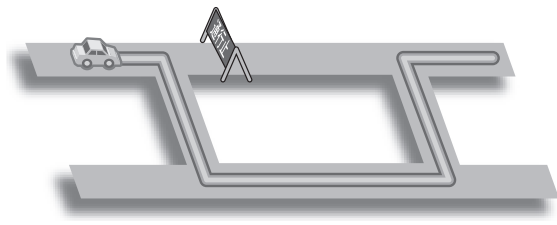
お知らせ

- 一般優先で探索しても、有料道路を含むルートを探する場合があります。

VICS 経路探索 について

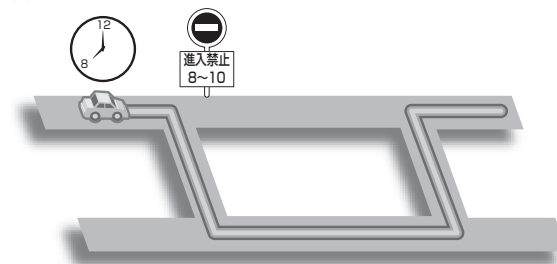
MP250 MP150

FM VICSの規制情報（通行止など）をもとに、規制の場所を避けたルートを探します。（FM VICSの渋滞情報は考慮されません。）



曜日時間 規制探索 について

月・曜日・時間による規制を考慮したルートを探します。



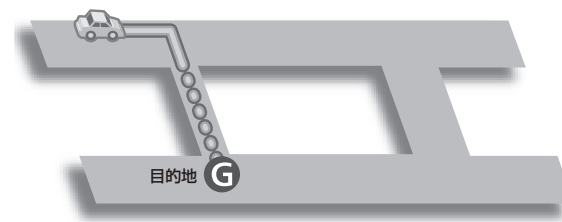
規制があっても案内することがあります。曜日時間規制探索によるルートを通るときは、必ず、実際の交通規制や道路標識などに従って運転してください。

お知らせ

- 規制区間（常時進入禁止区間を含む）を通るルートを探した場合、ルート上に X（黄色）が表示されることがあります。

細街路 探索について

通常、ルート探索は、道幅 5.5 m以上の道路を対象に行いますが、出発地・経由地・目的地周辺は、道幅 3 m以上 5.5 m未満の細い道路も含めてルートを探します。



走行できない道路、または交通規制により通行を禁止している道路も含めたルートを探する場合があります。必ず、実際の交通規制や道路標識などに従って運転してください。

お知らせ

- 細街路上のルートは、他のルート色にある縁どりがありません。