

Googleマップ™から  
検索した施設を  
**登録**する

**準備**

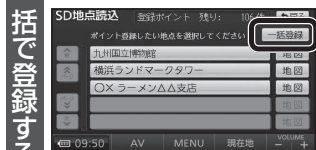
Googleマップ™の地点データをSDメモリーカードに保存し、本機に挿入してください。(P. 116)

**1 設定メニューから  
SD地点読込**を選ぶ



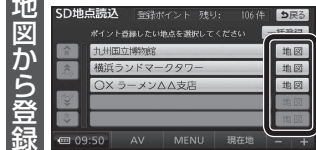
- 設定メニュー → P. 38

**2 一括登録**を選ぶ



- SDメモリーカード内のGoogleマップ™の地点が、すべて本機に登録されます。

**2 登録したい地点の  
地図**を選ぶ



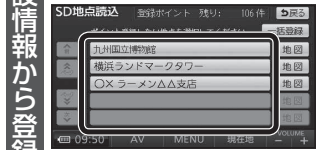
- 選択した地点の地図が表示されます。

**3 地点登録**を選ぶ



- 地点が本機に登録されます。
- **情報**：施設情報画面(下記)を表示。

**2 登録したい地点の  
名称**を選ぶ



- 選択した地点の施設情報画面が表示されます。

**3 地点登録**を選ぶ



- 地点が本機に登録されます。

**お知らせ**

- Googleマップ™から登録された地点は地図上に📍と表示されます。

一括で登録する

地図から登録する

施設情報から登録する