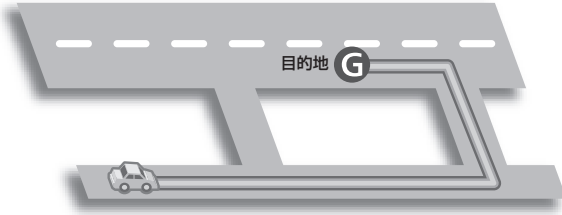


横付け探索について

目的地が中央分離帯のある道路に隣接している場合、施設の前に到着するように（施設が自車の左側になるように）ルートを探します。



お知らせ

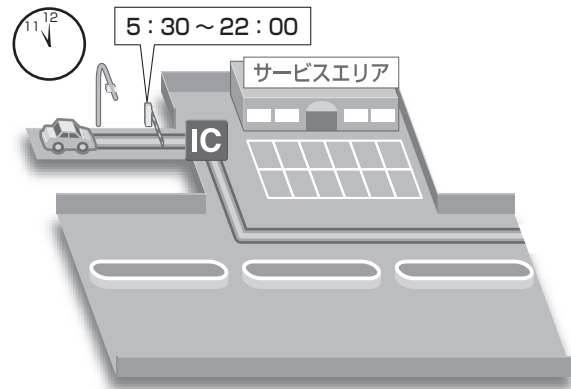
- 横付け探索することによりルートが遠回りになる場合、横付け探索しないことがあります。

スマートICを通るルートについて

スマートICを入口／出口ICまたは経由地に設定すると、スマートICを通るルートが探索されます。

その際、スマートICの営業時間は考慮されないため、通行できない時間にスマートICを通るルートが探索される場合があります。

必ず、実際のスマートICの状況に従って通行してください。

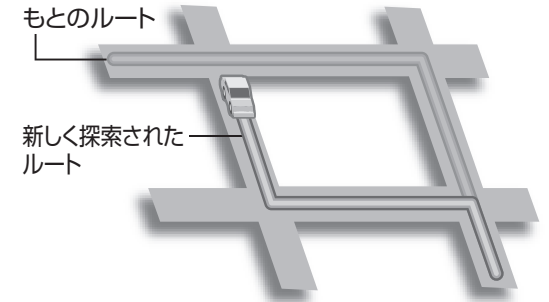


お知らせ

- スマートICを入口／出口ICまたは経由地に設定しないと、スマートICを通るルートは探索されません。

ルートからはずれたとき

ルートをはずれても、自動的に再探索します。
<オートリルート>



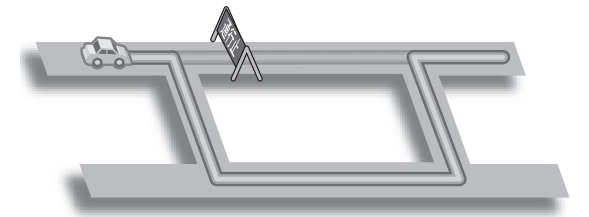
お知らせ

- 一部の細街路では、オートリルートされない場合があります。
- オートリルートする / しないの設定ができます。(P. 166)

ルート案内中のVICS経路探索

FM VICSの規制情報（通行止など）を受信すると、規制を考慮したルートに変更します。

(FM VICSの渋滞情報は考慮されません)



- ルートが変更されたときは、「渋滞情報が変わりました。新しいルートでご案内します。」と音声案内します。
- 別売のVICSビーコンユニットを接続すると、ビーコンの渋滞情報や規制情報をもとに、渋滞／規制の場所を避けたルートに変更します。(DRGS：ダイナミックルートガイダンスシステム)