


選局パネル (→ P. 122)



d 操作を選ぶと、カーソルパネルが表示されます。



視聴中の番組の 番組内容を見る

データ放送を見る

カーソルパネル




カラーボタンで項目を選ぶ。
データ放送の表示/消去
決定で選んだ項目に決定する。

カーソルパネルを移動する。

数字パネルに切り換える。

カーソルパネル消去



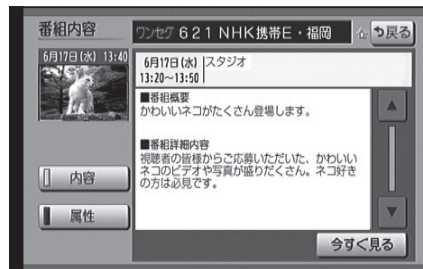
位置▶ : もとの位置に戻す。

操作 : カーソルパネルに戻す。

再度カーソルパネルを表示させるには、選局パネルを表示させて、**d** 操作を選んでください。

番組内容を選ぶ

● 番組内容が表示されます。



- **内容** : 番組内容画面に切り換える。
- **属性** : 属性画面 (詳細な情報) に切り換える。
- **今すぐ見る** : 今放送中の番組の画面に切り換える。

お知らせ

● 番組表から **番組内容** を選んでも、番組内容が表示されます。

dを選ぶ

● データ放送が表示されます。



- 情報量が多いときは、表示されるまでに時間がかかる場合があります。
- データ放送の操作は、カーソルパネルで行ってください。(左記)
- ワンセグのデータ放送には対応していません。

画面キーボードが表示されたら

画面キーボードで文字を入力する



- 文字入力のしかた (→ P. 174)
- 本機の画面ではなく、番組独自のキーボードが表示された場合は、データ放送の画面の説明に従ってください。

データ放送を消去するには

データ放送表示中に、dを選ぶ

- データ放送が消去され、通常の放送に戻ります。