

主な特長

高機能ナビゲーション

多彩な検索方法

カスタマイズできる簡単トップメニュー。多彩な方法で素早く行き先を検索できます。

● トップメニュー

好評の「簡単トップメニュー」を搭載。大きなメニュー表示でさらに使いやすくなりました。



● 個人宅電話番号検索 (P.54)

電話番号検索で、プライバシー保護を考慮した個人宅検索ができるようになりました。



詳細な地図画面

地図表示が、よりなめらかで見やすくなりました。



3D ジャイロ搭載

自車の角度と上下移動を感知し、より正確な自車位置測位ができるようになりました。

多機能オーディオ

● CD録音機能 (P.116)

本機で、CD音楽データをSDメモリーカードに録音して、再生することができます。

● iPod・USBメモリー対応 (P.130、132)

付属のiPod/USB中継ケーブルで、iPodやUSBメモリーを接続し、音楽を楽しめます。

mw250

● 4アンテナ×4チューナー 地上デジタルTV (P.94)

4アンテナ×4チューナーなので、よりクリアな映像・音声で地上デジタルTVを楽しめます。

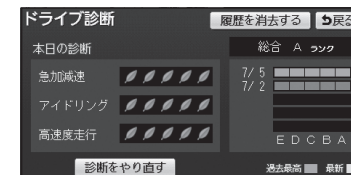
便利な機能

エコドライブ機能

ドライブ診断や燃費計算を行い、環境に優しいエコドライブをサポートします。

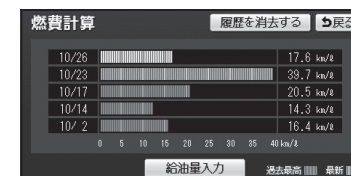
● ドライブ診断 (P.142)

エコドライブを行っているかを診断し、結果を確認できます。




● 燃費計算 (P.143)

満タン給油時に、燃費計算を行い燃費を算出します。



ステアリングスイッチ機能

車両の純正ステアリングスイッチでオーディオ機能を操作できる、学習型ステアリングスイッチ設定を搭載。(P.151)
キー電圧学習型なので、多彩な車種に対応します。



- 対応する車種については、下記サイトをご覧ください。
<http://panasonic.jp/car/>

本書の読みかた

- 本書では、CN-MW250Dを例に説明しています。機種ごとに仕様異なる場合は、下記のアイコンで区分しています。
mw250: CN-MW250Dのみ
mw150: CN-MW150Dのみ
- タッチキーとナビゲーションユニットのボタンを、下記のように描き分けて分類しています。
例: 目的地セット 案内開始 : タッチキー
AUDIO MENU 現在地 : ナビゲーションユニットのボタン