

## VICS 情報を見る

- VICS呼出・設定画面(P.87)から呼び出す情報を選ぶ



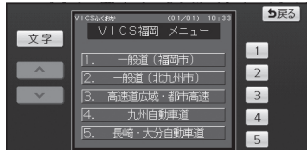
● 選んだ情報が表示されます。

- 呼び出した情報を見る

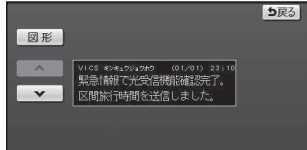
### ■ 文字情報



### ■ 図形情報



### ■ 割込情報



### ■ 操作のしかた

- **文字** : 文字情報に切換
- **図形** : 図形情報に切換
- **1 2** : 選んだページに移動
- **△ ▽** : ページ切換
- **目次** : もくじを表示
- **自動送り** : ページの自動切換
  - ・ **停止** : 自動送りを停止
  - ・ 走行中は、自動送りできません。

## 割り込みの設定をする

- VICS呼出・設定画面(P.87)から割込設定を選ぶ



- 各項目を設定し、完了を選ぶ



設定項目	内容
注意警戒情報 自動割込	「する」: 情報を受信すると、自動的に表示される。 「しない」: 情報は自動的に表示されない。
ビーコン文字情報 自動割込	「する」: 情報を受信すると、自動的に表示される。 「しない」: 情報は自動的に表示されない。
ビーコン図形情報 自動割込	「する」: 情報を受信すると、自動的に表示される。 「しない」: 情報は自動的に表示されない。
自動割込みの 表示時間	◀ ▶ で調整する 調整範囲: 5秒~15秒~30秒 (5秒ステップ)

[太字は、お買い上げ時の設定です]

## FM多重放送とは

FM多重放送は、FMラジオの音声電波と同時に、文字やデータなどを送信しています。現在放送されている内容(曲名やアーティスト名など:番組連動情報)のほか、ニュースや天気予報などの独立チャンネル情報も見ることができます。

FM多重放送の放送内容については、個人で利用する以外は著作権法上、権利者に無断で使用できません。またFM多重放送で表示される内容については、一切の責任を負いかねます。

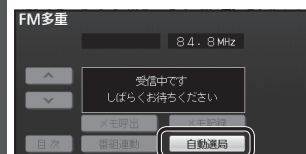
### お知らせ

- ニュースなどの内容は、表示されるまでに多少時間がかかる場合があります。(文字データの読み込みに時間がかかるため)
- FM多重放送を表示中にFM多重放送の緊急放送を受信したときは、自動的に緊急情報に番組が切り換わります。
- TVの音声を聞いているときに、FM多重放送を受信すると雑音が入る場合があります。
- 放送局によっては、走行中に表示できない情報があります。

## 受信するFM放送局を選ぶ

- 情報メニュー(P.29)からFM多重を選ぶ

- FM文字多重放送画面から自動選局を選ぶ



- FM文字多重放送を送信している放送局に切り換わります。

### お知らせ

- オーディオがAM・交通情報・オーディオOFFのときは、FM文字多重放送を見ることはできません。
- オーディオがFMラジオのときは、FMラジオと同じ放送局が選局されます。放送局を切り換えると、FMラジオの放送局も連動して切り換わります。

## FM文字多重放送を見る



### ■ 操作のしかた

- **1 2** : 選んだページに移動
- **△ ▽** : ページ切換
- **目次** : もくじを表示
- **自動送り** : ページの自動切換
  - ・ **停止** : 自動送りを停止
  - ・ 緊急情報を受信しているときは、自動送りできません。
- **番組連動** : 番組連動情報を見る
  - ・ 番組連動情報を受信するごとに自動的に切り換わります。
  - ・ **△ ▽** でページを切り換えると、ページの自動切換を中止して、**最新情報**が表示されます。**最新情報**を選ぶと、最新情報を表示し、番組連動情報のページの自動切換を再開します。
- **メモ記録** : 表示中のページをメモとして記録(最大20件\*)
- **メモ呼出** : メモを新しい順に表示
  - ・ **消去** : 表示中のメモを消去
  - ・ **全消去** : 全てのメモを消去

※1 内容によっては記録されない場合があります。