

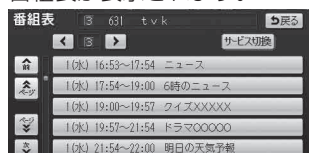
状態表示画面 (P.105) から **放送局リスト** を選ぶと、放送局リストが表示されます。



番組表を見る

番組表を選ぶ

- 番組表が表示されます。

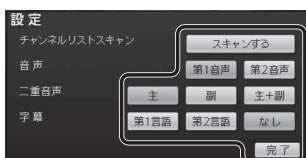


- **▲/▼**: 前/次の項目に移動
- **▲/▽**: 前/次のページに移動
- **</>**: 前/次のチャンネルに移動
- **サービス切替**: 番組の切替
- 番組名を選べると、番組内容が表示されます。

ワンセグの各種設定をする

1 設定を選ぶ

2 各項目を設定し、完了を選ぶ



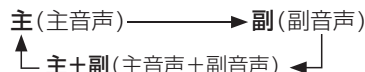
- **チャンネルリストスキャン**: **スキャンする** を選ぶと、スキャンを開始します。
- **音声**: 音声を選択できます。
- **二重音声**: 音声多重放送のとき、選択できます。
- **字幕**: 字幕を選択できます。

音声多重放送の音声を切り換える

放送局リストから

二重音声を選ぶ

- 選ぶごとに、切り換わります。



放送局リストから選局する

放送局を選ぶ

- 選んだチャンネルに切り換わります。

お知らせ

- 同じ系列局で、受信できるチャンネルが複数ある場合があります。

受信中のチャンネルを手動でリストに登録する (プリセットメモリー)

1 チャンネルを選ぶ

2 保存したい番号を2秒以上タッチする

- 受信中の放送局が、選んだ番号に記憶されます。

お知らせ

- エリアモード時はプリセットメモリーできません。
- チャンネル番号 (P.104) から登録できます。

緊急警報放送について

緊急警報放送 (EWS) を見る

緊急警報放送 (EWS) とは

大規模災害など緊急な出来事が発生した場合に、緊急警報放送を放送局より送信して、視聴者にいち早く情報を知らせる放送システムです。

EWSは緊急警報放送システム (Emergency Warning System)の略です。

緊急警報放送 (EWS) を受信したら

デジタルTV (mw250) /ワンセグ (mw150) で、視聴中のチャンネルで緊急警報放送が開始されると、自動的に切り換わります。



- 視聴中の放送局以外で緊急警報放送を開始しても、自動的に切り換わりません。
- オーディオがデジタルTV (mw250) /ワンセグ (mw150) の状態でも、地図画面やメニュー画面などを表示させている場合は、緊急警報放送を開始しても自動的に切り換わりません。
- 緊急警報放送が終了しても、もとの番組には切り換わりません。
- 走行中、緊急警報放送は表示できません。車を安全な場所に停車し、サイドブレーキを引いてご覧ください。