

## ecoドライブとは

以下の機能で、環境に優しい「エコドライブ」をサポートします。

### ■ドライブ診断

急加減速・アイドリング・高速度走行から、環境に負荷をかける走り方をしていないか診断します。

### ■燃費計算

給油量と走行距離をもとに、燃費を計算します。

### お知らせ

- GPS信号で現在時刻の情報を受信できなかった場合、ドライブ診断と燃費計算の履歴には、日付は表示されません。
- ドライブ診断や燃費計算の結果は目安であり、その内容を当社は保証するものではありません。
- バッテリー交換時など、バッテリーコードが外されると、ドライブ診断と燃費計算の履歴は全て消去されます。

## 急加減速・アイドリング・高速度走行の診断結果を見る(ドライブ診断)

1 情報メニュー(P.29)から  
**ecoドライブ**を選ぶ

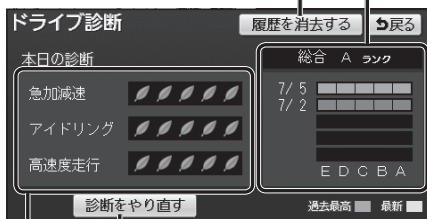
2 ecoドライブ画面から  
**ドライブ診断**を選ぶ



- ドライブ診断画面が表示されます。

### 5日分の履歴と総合ランクを表示

- A(最高)~E(最低)の5段階評価
- 履歴を消去する:  
本日の診断内容、過去の履歴、総合ランクを全て消去



- 診断をやり直す:  
本日の診断内容のみを消去し、診断をやり直します。

### 本日の診断

エコマーク(🍃)が多いほど高評価です。(🍃🍃🍃🍃🍃が最高)

- 急加減速: 急加速/急減速を行うと、エコマークが減少
- アイドリング: 長時間のアイドリングで、エコマークが減少
- 高速度走行: 高速度での走行が多いと、エコマークが減少

### お知らせ

- ドライブ診断画面を表示中は、診断結果は更新されません。
- ACC ON状態(エンジン OFF)でもアイドリング状態と診断されます。

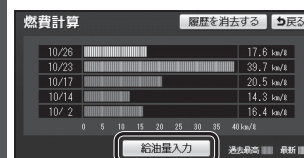
## 燃費を計算する

正確に燃費を計算するために、給油時に必ず給油量を入力してください。

1 ecoドライブ画面(P.142)から  
**燃費計算**を選ぶ



2 給油量入力を選ぶ



3 給油量を入力する



- 修正: 1文字削除
- 入力が完了したあと、数値の修正はできません。

4 満タン給油の場合

**はい**を選ぶ

- 前回満タンにしたときから今回までの燃費が算出されます。

一部給油の(満タンではない)場合

**いいえ**を選ぶ

- 給油した量が本機に記憶されます。
- 前回給油時一部給油だったときは、前回給油した量との合計(積算量)が記憶されます。
- 次回満タン給油したときに、部分給油の積算量と合算して算出されます。

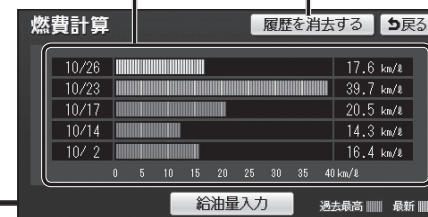
### お知らせ

- 初めて計算するときは、正確な燃費が計算されない場合があります。

## 燃費を確認する

- 履歴を消去する: 全ての燃費履歴を消去

5回分の燃費計算の結果(km/ℓ)を表示



### 燃費の算出のしかた

給油のたび、下記のように計算されます。

- 満タン給油  
①で給油した分の燃費が計算されます。
- 部分給油  
給油した量が本機に記憶されます。
- 部分給油  
②・③で給油した量の合計が本機に記憶されます。
- 満タン給油  
②~④で給油した分の燃費が計算されます。
- 部分給油  
給油した量が本機に記憶されます。
- 満タン給油  
⑤~⑥で給油した分の燃費が計算されます。
- 満タン給油  
⑦で給油した分の燃費が計算されます。

