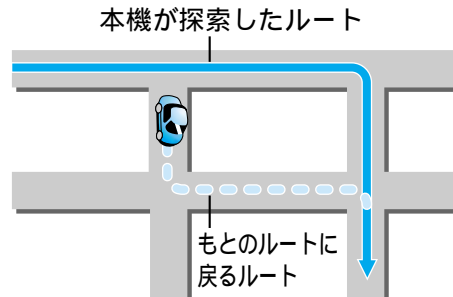


ルート案内中に

ルートからはずれたときは (オートリルート)

ルートをはずれても、自動的にもとのルートに戻るためのルートを作ります。

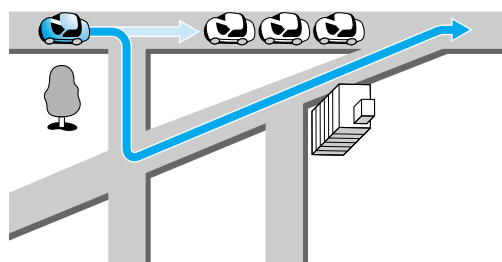


お知らせ

オートリルートする/しないの設定ができます。(☞98ページ)
細街路走行中のオートリルートは、「細街路探索」を「する」に設定してください。(☞98ページ)
抜け道データは考慮されません。

途中で渋滞や事故があったら (迂回探索)

途中で渋滞や事故などがある場合、それらを迂回するルートを探ることができます。(迂回する距離は、約3 km 以内です。)



① **決定** を押し、サブメニューを表示させる



② **迂回探索** を選ぶ



迂回探索を行います。

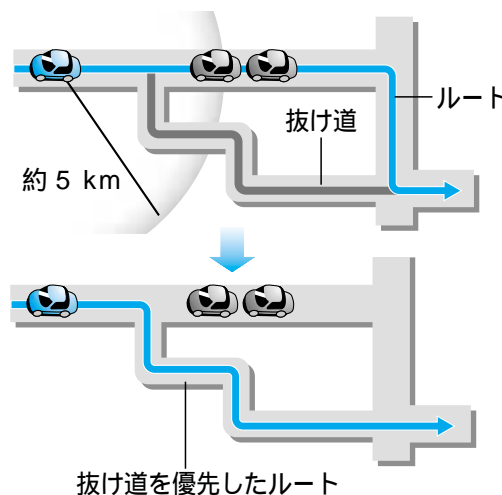
お知らせ

ハイウェイマップ表示中は、迂回探索できません。**戻る** を押し、画面を切り替えてから行ってください。
ルートや迂回距離によっては、迂回できない場合があります
迂回する距離を別途設定することはできません。

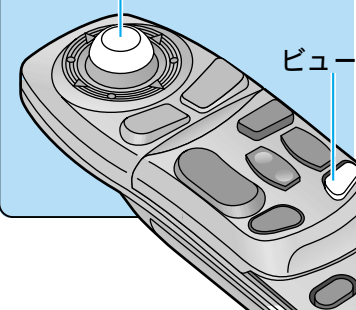
抜け道探索について

東京・名古屋・大阪とその近郊の観光地のみ (☞138ページ)

自車位置から約5 km 以内に抜け道がある場合に **迂回探索** を選ぶと、抜け道を優先したルートを探します。



ジョイスティック/決定



お知らせ

抜け道は、緑の線(点滅)で表示されます。
抜け道を表示していなくても、抜け道探索できます。(抜け道を表示する ☞96ページ)
抜け道を通っても、早く到着するとは限りません。
以下のような場合、抜け道を優先して探索しないことがあります。
・抜け道が一方通行の場合
・上り、下りのどちらか片側だけが抜け道として登録されている場合
・抜け道が住宅街などを通る場合
抜け道上に VICS 情報(渋滞・通行止めなど)がある場合は、抜け道として優先されません。
Uターンするルートを探る場合があります。

お願い

抜け道を通るときは、実際の交通規制や道路標識などを確認のうえ走行してください。
抜け道探索したあとに、抜け道を通らないルートを探るときは、再探索(☞70ページ)をしてください。