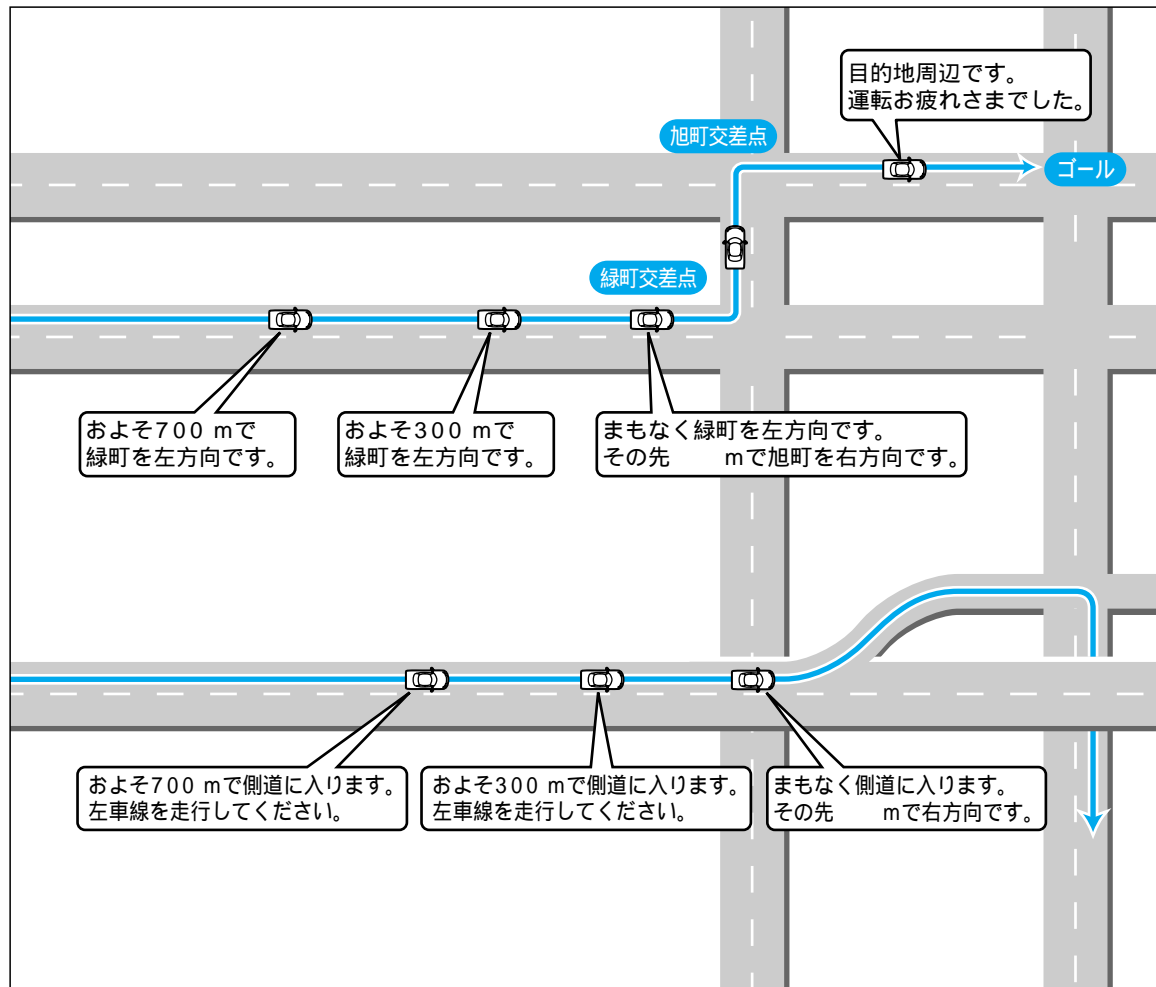


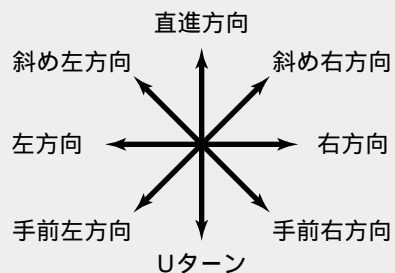
# ルート案内中に

## 一般道路での音声案内



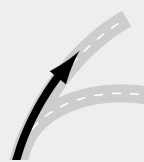
### 音声分岐案内

曲がる方向を8方向で案内します。



下記のような場合は、分岐方向を分かりやすくするため、案内のしかたが変わります。

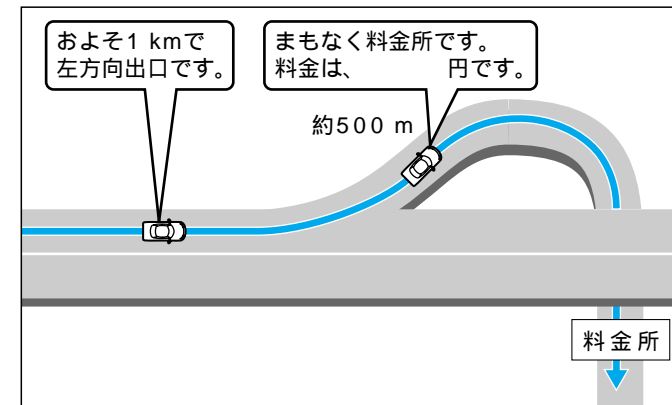
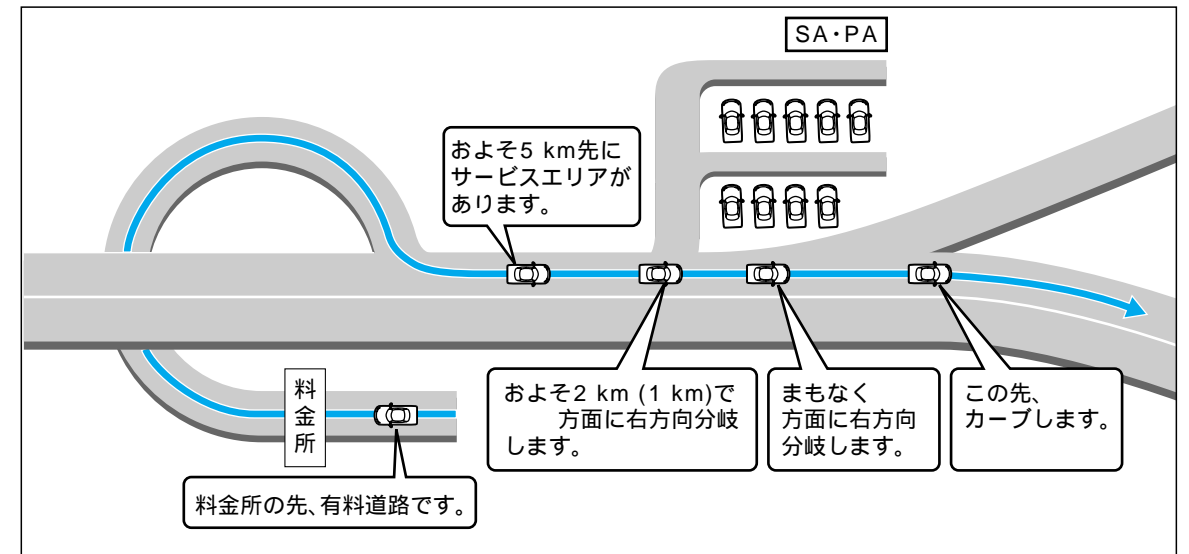
例：ルートの分岐がY字で緩く右に曲がる場合「左方向」または「直進方向」と案内します。



#### お知らせ

細街路での音声分岐案内は行いません。

## 都市高速・都市間高速での音声案内



### 料金案内

料金所(出口・入口・本線上)の手前約500 mで通行料金を表示し、音声案内します。

料金は2001年4月現在のものです。表示される料金は、普通車を対象にしています。料金は目安なので実際と異なる場合があります。

## リクエスト音声案内

### リクエスト音声案内

ルート案内中に **現在地** を押すと、現在地名を表示して音声案内を行います。(次の分岐点案内や目的地までの到着予想時刻案内など)

#### お知らせ

ルート設定をしていないとき、高速道路では合流案内を行います。約500 m手前で、「まもなく合流します」と案内します。

### VICS 音声案内

VICS 情報を受信すると、前方5 km先の交通状況を音声案内します。  
例)「およそ2 km先、2 km 渋滞しています。」  
「およそ1 km先、片側規制です。」

再度 VICS 音声案内を聞くには **戻る** を押してください。