

場所を登録する（登録ポイント編集）

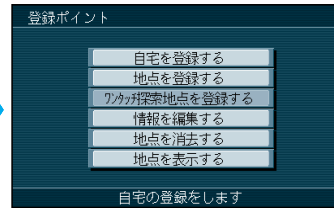
登録ポイント ワンタッチ探索 地点に登録する

登録ポイントの中から、
普段よく行く場所をリモコン
の10キーに割り当てると、
簡単にその地点までのルート
を探索できます。

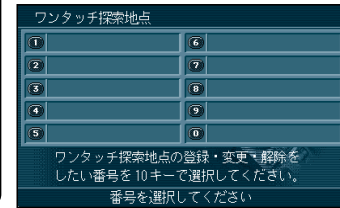
- ① メニュー画面 **設定** から
登録ポイント編集 を選ぶ



- ② ワンタッチ探索地点を登録する
を選ぶ

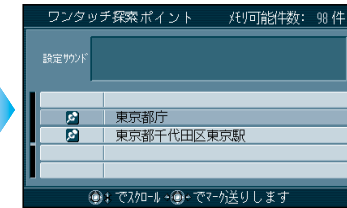


- ③ 10キーで設定したい
番号(空欄)を選ぶ



登録ポイントリストが
表示されます。

- ④ 登録ポイントを選ぶ



地図が表示されます。

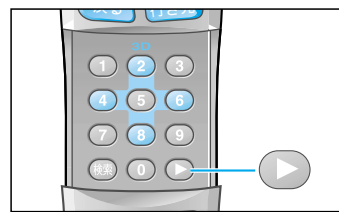
- ⑤ **確認** を選ぶ



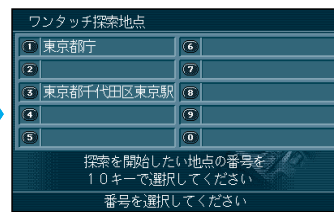
ワンタッチ探索地点に
登録されます。

ワンタッチ探索でルートを作るには

- ① スライドカバーを開け、
▶ を押す

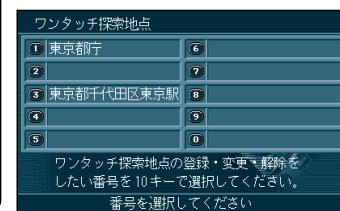


- ② 10キーで地点を
選ぶ



ルート探索を開始します。

- ③ 10キーで変更・解除
したい番号を選ぶ



地図が表示されます。

- ④ **変更** または **解除** を選ぶ



ジョイスティックで選んで、
押して決定

メニュー画面を表示

