

# Panasonic

ポータブルDVDナビゲーションシステム



**P-navi**

## 取扱説明書

品番 **CN-P02D**

こんなことができます

使う前の準備

地図の見かたと操作

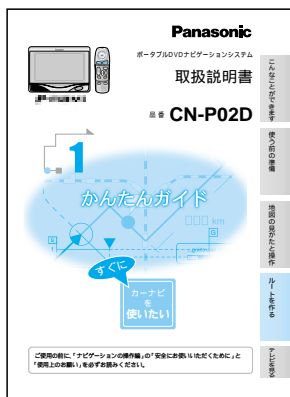
ルートを作る

テレビを見る



ご使用前に、「ナビゲーションの操作編」の「安全にお使いいただくために」と「使用上のお願い」を必ずお読みください。

この説明書と、別冊の「ナビゲーションの操作編」をよくお読みのうえ、正しくお使いください。



## かんたんガイド

初めてお使いになるときや、すぐに使いたいときにお読みください。



## ナビゲーションの操作編

本機の取り付けかた  
カーナビゲーションの操作方法  
テレビの見かた  
別売品について  
を説明しています。

読みたいところを探すときに、ご利用ください。

もくじ	4
さくいん (メニュー一覧から)	140
さくいん (50音順)	142

上手にを使って快適なドライブを	4
-----------------	---

各部のなまえとはたらき	6
リモコンの準備	8
電源を入れるには	10
自転車位置を確認する	12

地図画面の見かた	13
地図を操作するには	14
メニュー画面の使いかた	16
サブメニューの使いかた	18

行き先を探すには	20
いろいろな行き先の探しかた (代表例)	22
経由地を設定・修正するには	24
走行中の案内について	26
FM VICSを受信すると	27
自宅へ帰るには	28

テレビを見るには	30
----------	----

こんなことができます

使う前の準備

地図の見かたと操作

ルートを作る

テレビを見る

# 上手に使って快適なドライブを

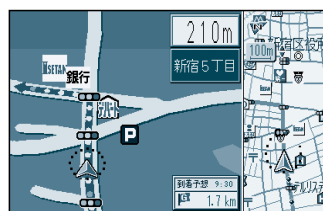
## 行き先を決めて



(20ページ)

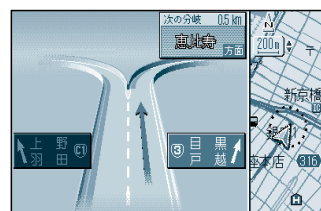


## 交差点拡大図



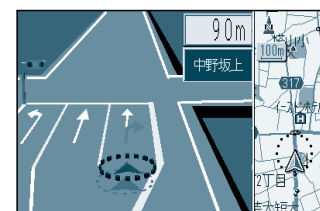
交差点をわかりやすく表示します。

## 3Dハイウェイ 分岐案内



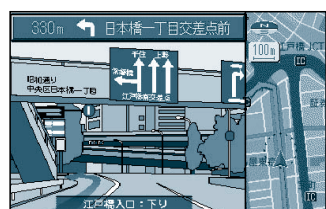
高速道路の分岐点を立体的に表示します。

## 3Dレーンガイド



交差点のレーンを拡大してわかりやすく表示します。

## 3Dハイウェイ入口案内

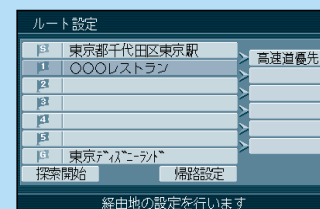


都市高速の入口をリアルに表示します。

料金所

レストラン

## 経路地を設定する



(24ページ)

## 自宅に帰ろう



(28ページ)



こんなことができます

上手に使って快適なドライブを