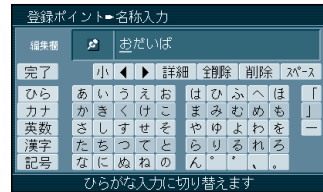


# 文字入力のかた

## ひらがなを入力するには

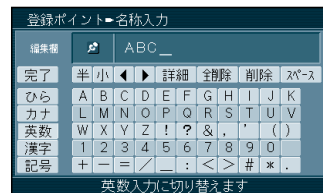
「ひら」を選んで入力する。



ひらがなの小文字を入力するには  
ひらがな入力モード時に「小」を選んで  
入力する。

## 英数字を入力するには

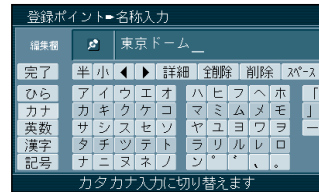
「英数」を選んで入力する。



英数字の小文字/半角を入力するには  
英数入力モード時に「小」/「半」を選んで  
入力する。

## カタカナを入力するには

「カナ」を選んで入力する。



カタカナの小文字/半角を入力するには  
カタカナ入力モード時に「小」/「半」を選んで  
入力する。

## 記号を入力するには

「記号」を選んで入力する。



## 漢字を入力するには

「漢字」を選んで入力する。

ここで入力したい漢字の音読みの頭文字を入力するとその読みの一覧が表示されます。  
「松」「下」の場合は、「しょう」と「か」になります。



## お知らせ

登録ポイント・登録ルートの編集で文字を入力するときは、ジョイスティックのみで行います。(10キーでの入力はできません。) 施設名検索、個人名検索、電話番号検索時の名称入力で文字を入力するときは、ジョイスティック、10キーのどちらでも入力できます。漢字入力できる文字はJIS第一水準の漢字です。

## 10キーで文字を入力できます

施設名検索(☞52ページ)、個人名検索(☞52ページ)、  
電話番号検索の「名字」入力時(☞51ページ)は、  
10キーで文字の入力ができます。

1	あいうえお	あいうえお	7	まみむめも
2	かきくけこ		8	やゆよやゆよ
3	さしすせそ		9	らりるれろ
4	たちつてと	っ	0	わをん`ー
5	なにぬねの		検索	入力完了
6	はひふへほ		▶	カーソルの移動

押すごとに、文字を切り替えて表示できます。

「うえ」など、同じ行の文字を連続して入力するには、「う」「▶」「え」の順に押してください。