

いろいろな行き先の探しかた (代表例)

住所で探す

1 メニュー画面 **行き先** (主な方法で探す) から、**住所** を選ぶ。

2 メニューに従って住所を選ぶ。



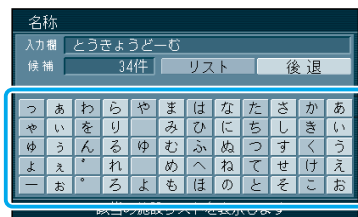
3 地図が表示されたら **行き先設定** を選ぶ。

(☞ 21ページ手順3)

施設名で探す

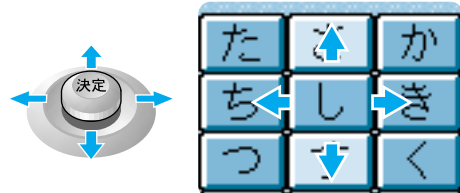
1 メニュー画面 **行き先** (他の方法で探す) から、**名称・施設** を選ぶ。

2 施設名を入力し、**リスト** を選ぶ。



文字入力のしかた

① ジョイスティックで文字を選んで

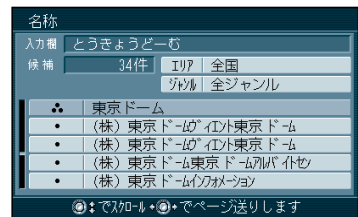


② 押して決定する。



10キーでも文字を入力できます。

3 リストから施設名を選ぶ。

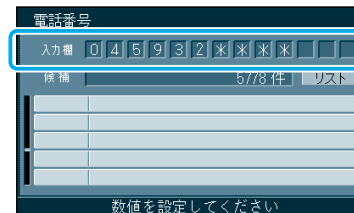


4 地図が表示されたら **行き先設定** を選ぶ。(☞ 21ページ手順3)

電話番号で探す

1 メニュー画面 **行き先** (主な方法で探す) から、**電話番号** を選ぶ。

2 電話番号を入力し、**リスト** を選ぶ。



数字入力のしかた

① ジョイスティックで数字を選んで



② 押して決定する。



カーソルが右に移動します。

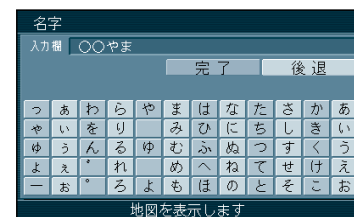
10キーでも数字を入力できます。



3 リストから電話番号を選ぶ。



4 個人宅の電話番号の場合のみ
「名字」を入力する。
(「なまえ」の入力は不要)



5 地図が表示されたら **行き先設定** を選ぶ。(☞ 21ページ手順3)

ルートを作る

いろいろな行き先の探しかた